




Provincia de Tierra del Fuego, Antártida  
e Islas del Atlántico Sur  
República Argentina  
**TRIBUNAL DE CUENTAS**



INFORME N° 223 /11  
LETRA: T.C.P.- D.P.P.  
USHUAIA, 24 de mayo de 2011.

**SRA C.P. MARIA LAURA  
PEREZ TORRE A/C DE  
LA SECRETARIA CONTABLE:  
SU DESPACHO**

Me dirijo a Ud. a los fines informarle sobre la documentación en copia, recibida en esta delegación mediante Nota N° 136/11 Letra DGA. (16/05/11) por el Director de Administración, sobre la **CUENTA DE INVERSIÓN EJERCICIO 2010 DE LA DIRECION PROVINCIAL DE PUERTOS**, cuyo original fue remitida a la Contaduría General.

La información suministrada comprende una serie de Anexos (12 fs.) sin documentación de respaldo, sin informe del área contable, ni Auditoría Interna, sin memoria y sin la intervención de la máxima autoridad del organismo, incumpliendo lo establecido en la Ley Provincial N° 69.

Es importante destacar que al organismo se le ha efectuado reiterados requerimientos por Notas TCP N° 428/11 y 540/11, las cuales fueron informada a esa Secretaria mediante la Nota TCP N° 695/11 el 02/05/11, en las mismas se le solicitaba la presentación de toda la documentación respaldatoria del ejercicio 2010, a los fines de su análisis técnico, sin respuestas al día de la fecha. Otra situación importante de resaltar, es la falta de presentación de la Cuenta del Ejercicio 2009, ya que la documentación aportada como cuenta del ejercicio 2009, fue analizada en el expediente D.P.P. 180/10 caratulado "LIQUIDACIÓN FONDO ESTIMULO 2010", y rechaza por el suscripto, por inconsistente, e insuficiente para su análisis.


Ante las consideraciones expresadas en los párrafos anteriores, remito a Ud. la documentación recibida, la cual consta de 13 copias, **sin opinión dado los fundamentos expuestos y detallados en la presente.**

Esto es todo cuanto se informa

C.P.N. Jorge Fernando ESPECHE  
AUDITOR FISCAL  
Tribunal de Cuentas de la Provincia



Provincia de Tierra del Fuego, Antártida  
e Islas del Atlántico Sur  
República Argentina




Nota N° 136 /11.-  
Letra DGA

Ushuaia, 16 de mayo de 2011.-

Sr.  
Auditor Fiscal  
Tribunal de Cuentas de la Provincia  
CPN Jorge Espeche  
S \_\_\_\_\_ / \_\_\_\_\_ D

Tengo el agrado de dirigirme a Ud. a fin de remitir en forma adjunto a la presente, copia certificada de la Cuenta de Inversión 2010, que fuera remitida a la Contaduría General de Gobierno, para su conocimiento.-

Saludo a Ud. Atentamente

  
Daniel Fabian Ceballos  
Director de Finanzas y Contable  
A/C Dir. Gral. de Administración  
Provincia Provincial de Puertos

17/05/11

DOCUMENTACIÓN SUJETA A REVISIÓN  
LA RECEPCIÓN DE LA PRESENTE NO IMPLICA  
ACEPTACIÓN NI CONFORMIDAD  
FECHA:.....HORA:.....  
TRIBUNAL DE CUENTAS DE LA PROVINCIA

RECIBIDO - MESA DE ENTRADAS  
Dirección Provincial de Puertos  
Hora: 08:40  
17 MAYO 2011  
REG. N. 001422 Firma:

CLAUDIA VERÓNICA APIS  
Jefe Departamento Mesa de Entradas,  
Salidas y Archivo  
DIRECCIÓN PROVINCIAL DE PUERTOS



Provincia de Tierra del Fuego  
Antártida e Islas del Atlántico Sur  
Ministerio de Economía  
CONTADURIA GENERAL

RESOLUCION CONTADURIA GENERAL Nº /10- ANEXO I  
ESTADO DE SITUACION DEL TESORO (CUADRO Nº6.3)  
Ejercicio: 2010  
DPP

CONCEPTO	Organismos Descentralizados							Total
	Inst. Prov. Vivienda	Inst. Fueg. Turismo	Dir. Prov. Vialidad	Dir. Prov. Puertos	Dir. Prov. Energia	Dir. Prov. O. Sanitarias	Inst. Prov. Reg. Apuestas	
1) Valores Activos	0,00	0,00	0,00	1.729.424,18	0,00	0,00	0,00	1.729.424,18
Caja								0,00
Bancos				1.068.418,08				1.068.418,08
Inversiones Financieras								0,00
Créditos								0,00
-Organismos Descentralizados								0,00
-Tesorería General de la Provincia				661.006,10				0,00
-Deudores por Venta de Bienes y Servicios								0,00
-Anticipos otorgados								0,00
-Otros Créditos								0,00
2) Valores Pasivos	0,00	0,00	0,00	1.074.528,65	0,00	0,00	0,00	1.074.528,65
Remuneraciones a pagar								0,00
Aportes de Prevision Social				534.283,67				0,00
Aportes Obra social				73.584,34				0,00
Proveedores				466.660,64				466.660,64
-Bienes de Consumo								0,00
-Servicios no personales								0,00
-Bienes de Uso y Construcciones								0,00
Transferencias a pagar								0,00
Transferencias a Organismos Descentralizados								0,00
Obligaciones de Ejercicios Anteriores								0,00
Tesorería General de la Provincia								0,00
Instituciones Financieras								0,00
Estado Nacional								0,00
Letras del Tesoro								0,00
Fondos de Terceros y en Garantía								0,00
Otros								0,00
3) Diferencia (1-2)	0,00	0,00	0,00	654.895,53	0,00	0,00	0,00	654.895,53

Nota:  
Deberá confeccionarse por cada Organismo de la Administración Central, Descentralizados y de la Seguridad Social.

Daniel Fabian Ceballos  
Director de Finanzas y Contable  
A/C Dir. Gral. de Administración  
Dirección Provincial de Puertos

RESOLUCION CONTADURIA GENERAL N°  
ESTADO DE MOVIMIENTOS DEL TESORO (CUADRO N°7.3)  
Ejercicio: 2010

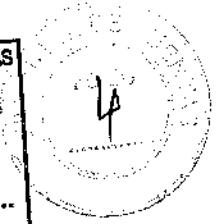
110- ANEXO 1

TRIBUNAL DE CUENTAS

173  
REFOLIO

CONCEPTO	Organismos Descentralizados							Total
	Inst. Prov. Vivienda	Inst. Fueg. Turismo	Dir. Prov. Vialidad	Dir. Prov. Puertos	Dir. Prov. Energía	Dir. Prov. O. Sanitarias	Inst. Prov. Reg. Apuestas	
Saldos Iniciales (al 01/01/2010...)	0.00	0.00	0.00	1.655.024,06	0.00			1.655.024,06
<b>I.a. Fondos Disponibles Provinciales</b>	0.00	0.00	0.00	1.655.024,06	0.00			1.655.024,06
Caja				1.655.024,06				0.00
Bancos								0.00
Inversiones								0.00
<b>I.b Fondos de Terceros</b>	0.00	0.00	0.00	0.00	0.00			0.00
<b>INGRESOS</b>	0.00	0.00	0.00	30.808.613,94	0.00			30.808.613,94
<b>II.a Presupuestarios</b>	0.00	0.00	0.00	30.493.871,35	0.00			30.493.871,35
Ingresos Tributarios								0.00
Contribuciones de la Seguridad Social								0.00
Ingresos No Tributarios				30.493.871,35				0.00
Venta de Bienes y Servicios								0.00
Contribuciones Figurativas								0.00
Otros								314.742,59
<b>II.b No Presupuestarios</b>	0.00	0.00	0.00	314.742,59	0.00			0.00
Fondos de Terceros				314.742,59				0.00
Otros								0.00
<b>EGRESOS</b>	0.00	0.00	0.00	31.395.219,92	0.00			31.395.219,92
<b>III.a Presupuestarios</b>	0.00	0.00	0.00	30.735.157,98	0.00			30.735.157,98
Gasto en personal				26.436.922,89				0.00
Bienes y Servicios								0.00
Bienes de Uso								0.00
Transferencias								0.00
Gastos Figurativos								0.00
Otros				4.298.235,09				0.00
<b>III.b No Presupuestarios</b>	0.00	0.00	0.00	660.061,94	0.00			660.061,94
Fondos de Terceros				660.061,94				0.00
Otros								0.00
<b>SALDOS FINALES (al 31/12/2010.)</b>	0.00	0.00	0.00	1.068.418,08	0.00			1.068.418,08
<b>IV.a Fondos Disponibles Provinciales</b>	0.00	0.00	0.00	1.068.418,08	0.00			1.068.418,08
Caja				1.068.418,08				0.00
Bancos								0.00
Inversiones								0.00
<b>IV.b Fondos de Terceros</b>								0.00

Daniel Ramón Ceballos  
Director de Finanzas y Contable  
M.C. Dir. Geral de Administración  
Dirección Provincial de Puertos



RESOLUCION CONTADURIA GENERAL N° 10- ANEXO II  
EJECUCION PRESUPUESTARIA DE GASTOS POR PARTIDA PRINCIPAL Y PARCIAL (CUADRO N°8)  
ADMINISTRACION PUBLICA PROVINCIAL

Provincia de Tierra del Fuego  
Antártida e Islas del Atlántico Sur  
Ministerio de Economía  
CONTADURIA GENERAL  
Daniel Fabián Ceballos  
Director de Finanzas y Contable  
A/C Dyr. Gral. de Administración

Carácter:  
Jurisdicción:  
Ejercicio:

DPP  
2010

PARTIDA PRINCIPAL Y SUBPRINCIPAL	COMPROMISO	DEVENGADO	MANDADO A PAGAR	PAGADO
5.6 Transferencias a universidades nacionales	0	0	0	0
5.7 Transferencias a instituciones provinciales y municipales para financiar gastos corrientes	0	0	0	0
5.8 Transferencias a instituciones provinciales y municipales para financiar gastos de capital	0	0	0	0
5.9 Transferencias al exterior	0	0	0	0
<b>6. ACTIVOS FINANCIEROS</b>				
6.1 Aportes de capital	0	0	0	0
6.2 Préstamos a corto plazo	0	0	0	0
6.3 Préstamos a largo plazo	0	0	0	0
6.4 Títulos y valores	0	0	0	0
6.5 Incremento de disponibilidades	0	0	0	0
6.6 Incremento de cuentas a cobrar	0	0	0	0
6.7 Incremento de documentos a cobrar	0	0	0	0
6.8 Incremento de activos diferidos y saldos a proveedores y contratistas	0	0	0	0
<b>7. SERVICIO DE LA DEUDA Y DIMINUCION DE OTROS PASIVOS</b>				
7.1 Servicios de la deuda interna	0	0	0	0
7.2 Servicio de la deuda externa	0	0	0	0
7.3 Intereses por préstamos recibidos	0	0	0	0
7.4 Desamortización de préstamos a corto plazo	0	0	0	0
7.5 Disminución de préstamos a largo plazo	0	0	0	0
7.6 Distribución de cuentas y documentos a pagar	0	0	0	0
7.7 Disminución de depósitos en instituciones públicas financieras	0	0	0	0
7.8 Disminución de otros pasivos	0	0	0	0
7.9 Conversión de la deuda	0	0	0	0
<b>8. OTROS GASTOS</b>				
8.1 Intereses de instituciones públicas financieras	0	0	0	0
8.2 Depreciación y amortización	0	0	0	0
8.3 Descuentos y bonificaciones	0	0	0	0
8.4 Otros pérdidas	0	0	0	0
8.5 Disminución del patrimonio	0	0	0	0
8.9 Reservas para reasignación de créditos	0	0	0	0
<b>9. GASTOS FIGURATIVOS</b>				
9.1 Gastos figurativos de la administración provincial para transacciones corrientes	0	0	0	0
9.2 Gastos figurativos de la administración provincial para transacciones de capital	0	0	0	0
9.3 Gastos figurativos de la administración provincial para aplicaciones financieras	0	0	0	0

Nota:  
Deberá confeccionarse por cada Organismo de la Administración Central, Descentralizados y de la Seguridad Social.



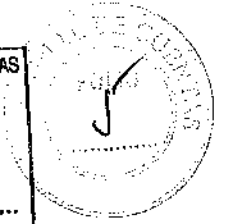
Provincia de Tierra del Fuego  
Antártida e Islas del Atlántico Sur  
Ministerio de Economía  
CONTADURIA GENERAL  
Dante Fabian Cepallos  
Director de Finanzas y Contable  
M.C. Dir. Gral. de Administración  
Municipal y Submunicipal

RESOLUCION CONTADURIA GENERAL N° 710- ANEXO II  
EJECUCION PRESUPUESTARIA DE GASTOS POR PARTIDA PRINCIPAL Y PARCIAL (CUADRO N°6)  
ADMINISTRACION PUBLICA PROVINCIAL

Carácter: DPP  
Jurisdicción: 2090  
Ejercicio: 2090

PARTIDA	COMPROMISO	DEVENGADO	MANDADO A PAGAR	PAGADO
TOTAL	39471875.44	31736182.29	0	38661873.64
1. GASTOS EN PERSONAL	26971197.6	26971208.56	0	26363338.55
1.1 Personal Permanente				
1.2 Personal Temporario				
1.3 Servicios extraordinarios				
1.4 Asignaciones Familiares				
1.5 Asistencia Social al Personal				
1.6 Beneficios y expensas				
2. BIENES DE CONSUMO	1187812.36	941822.01	0	867470.71
2.1 Productos alimenticios agropecuarios y forestales				
2.2 Textiles y vestuario				
2.3 Productos de papel, cartón e impresos				
2.4 Productos de cuero y cuido				
2.5 Productos químicos, combustibles y lubricantes				
2.6 Productos minerales no metálicos				
2.7 Productos metálicos				
2.8 Minerales				
2.9 Otros bienes de consumo				
3. SERVICIOS NO PERSONALES	3684914.05	3365508.81	0	3006257.88
3.1 Servicios básicos				
3.2 Alquileres y derechos				
3.3 Mantenimiento, reparación y limpieza				
3.4 Servicios técnicos y profesionales				
3.5 Servicios comerciales y financieros				
3.6 Publicidad y propaganda				
3.7 Pasajes y viáticos				
3.8 Impuestos, derechos y tasas				
3.9 Otros servicios				
4. BIENES DE USO	7627850.83	457544.31	0	425906.5
4.1 Bienes procedentes				
4.2 Construcciones				
4.3 Maquinaria y equipo				
4.4 Equipo de seguridad				
4.5 Libros, revistas y otros elementos coleccionables				
4.6 Otras de arte				
4.7 Suntuaria				
4.8 Activos intangibles				
5. TRANSFERENCIAS	0	0	0	0
5.1 Transferencias al sector privado para financiar gastos corrientes				
5.2 Transferencias al sector privado para financiar gastos de capital				
5.3 Transferencias al Sector Nacional para financiar gastos corrientes				
5.4 Transferencias al Sector Nacional para financiar gastos de capital				
5.5 Transferencias al Sector Público empresarial				

TRIBUNAL DE CUENTAS  
175  
REFOLIO





Provincia de Tierra del Fuego  
Antártida e Islas del Atlántico Sur  
Ministerio de Economía  
CONTADURIA GENERAL

RESOLUCION CONTADURIA GENERAL N°  
10- ANEXO I  
EJECUCION PRESUPUESTARIA DE GASTOS POR OBJETO (CUADRO N°1)  
ADMINISTRACION PUBLICA PROVINCIAL

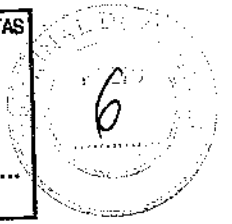
Carácter: D.P.P.  
Jurisdicción: 2010  
Ejercicio:

Daniel Fabián Ceballos  
Director de Finanzas y Contable  
A/C Director de Administración  
Dirección Provincial de Puertos

INCISO	CREDITO ORIGINAL A	AUMENTOS B	DISMINUCIONES C	CREDITO VIGENTE D=A+B-C	COMPROMISO F	DEVENGADO G	MANDADO A PAGAR H	PAGADO I	SALDO NO EJECUTADO J=D-G
1-Gastos en Personal	22.145.000,00	5.100.000,00		27.245.000,00	26.971.297,60	26.971.206,56		26.363.338,55	273.793,44
2-Bienes de Consumo	1.788.000,00	200.000,00		1.988.000,00	1.187.812,96	941.822,01		867.470,71	1.046.177,99
3-Servicios No Personales	3.915.000,00	560.000,00		4.475.000,00	3.684.914,05	3.365.508,81		3.005.257,88	1.109.491,19
4-Bienes de Uso	10.585.000,00		2.860.000,00	7.725.000,00	7.627.850,83	457.564,91		425.506,50	7.267.435,09
5-Transferencias									
6-Activos Financieros									
7-Servicios de la Deuda									
9-Gastos Figurativos									
42-Construcciones									
<b>TOTALES</b>	<b>38.433.000,00</b>	<b>5.860.000,00</b>	<b>2.860.000,00</b>	<b>41.433.000,00</b>	<b>39.471.875,44</b>	<b>31.736.102,29</b>		<b>30.661.573,64</b>	<b>9.696.897,71</b>

Nota:  
Deberá confeccionarse por cada Organismo de la Administración Central, Descentralizados y de la Seguridad Social.

TRIBUNAL DE CUENTAS  
176  
REFOLIO



RESOLUCION CONTADURIA GENERAL N° 110-ANEXO I  
 EJECUCION PRESUPUESTARIA DE RECURSOS POR RUBROS (CUADRO N°2)  
 ADMINISTRACION PUBLICA PROVINCIAL  
 Carácter: DIRECCION PROVINCIAL DE PUERTOS  
 Jurisdicción: 2010  
 Ejercicio:

Provincia de Tierra del Fuego  
 Antártida e Islas del Atlántico Sur  
 Ministerio de Economía  
 CONTADURIA GENERAL

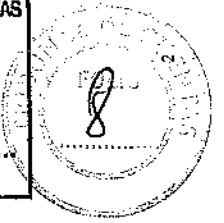
Daniel Sebastián Ceballos  
 Director de Finanzas y Contable  
 A/C Dir. Gral. de Administración  
 Dirección Provincial de Puertos

CON DEL RUBRO	FORMULADO	AUMENTOS	DISMINUCIONES	¡ CALCULO DEFINITIVO	EJECUTADO	SALDO
04-02	0,00	0,00	0,00	0,00	0,00	0,00
<b>CONTRIBUCIONES FIGURATIVAS PARA FINANCIAR GASTOS DE CAPITAL</b>						
04-02-01						
Contribuciones de la Administración Central para financiar Gastos de Capital						
04-02-02						
Contribuciones de Instituciones Descentralizadas para financiar Gastos de Capital						
04-02-03						
Contribuciones de Institutos de Seguridad Social para financiar Gastos de Capital						
04-03	0,00	0,00	0,00	0,00	0,00	0,00
<b>CONTRIBUCIONES FIGURATIVAS PARA FINANCIAR APLICACIONES FINANCIERAS</b>						
04-03-01						
Contribuciones de la Administración Central para financiar Aplicaciones Financieras						
04-03-02						
Contribuciones de Instituciones Descentralizadas para financiar Aplicaciones Financieras						
04-03-03						
Contribuciones de Institutos de Seguridad Social para financiar Aplicaciones Financieras						
<b>TOTALES</b>	<b>0,00</b>	<b>0,00</b>	<b>0,00</b>	<b>0,00</b>	<b>0,00</b>	<b>0,00</b>

Nota: Deberá confeccionarse por cada Organismo de la Administración Central, Descentralizados y de la Seguridad Social.







RESOLUCION CONTADURIA GENERAL N° 170- ANEXO I  
EJECUCION PRESUPUESTARIA DE RECURSOS POR RUBROS (CUADRO N°2)

ADMINISTRACION PUBLICA PROVINCIAL

Carácter: DIRECCION PROVINCIAL DE PUERTOS  
Jurisdicción: 2010

Daniel José Caballero  
Director de Finanzas y Contable  
A/C Dir. Gral. de Administración

Provincia de Tierra del Fuego  
Antártida e Islas del Atlántico Sur  
Ministerio de Economía  
CONTADURIA GENERAL

ION DEL RUBRO	FORMULADO	AUMENTOS	DISMINUCIONES	CALCULO DEFINITIVO	RECAUDOS	PREVISIONES	DEBE	HABER
03 01 VENTA DE TITULOS Y VALORES	0,00	0,00	0,00	0,00	0,00	0,00	0,00	0,00
03 01 01 Venta de Títulos y Valores de Corto Plazo								
03 01 02 Venta de Títulos y Valores de Largo Plazo								
03 02 VENTA DE ACCIONES Y PARTICIPACIONES DE CAPITAL	0,00	0,00	0,00	0,00	0,00	0,00	0,00	0,00
03 02 01 De Empresas Privadas								
03 02 02 De Instituciones Públicas Financieras								
03 02 03 De Empresas Públicas no Financieras								
03 02 04 De Empresas Públicas Multinacionales								
03 02 05 De Organismos Internacionales								
03 02 06 De Otras Empresas del Sector Externo								
03 03 RECUPERACION DE PRESTAMOS DE CORTO PLAZO	0,00	0,00	0,00	0,00	0,00	0,00	0,00	0,00
03 03 01 Del Sector Privado								
03 03 02 Del Sector Público Nacional								
03 03 03 Del Sector Público Provincial								
03 03 04 Del Sector Público Municipal								
03 03 05 De Instituciones Públicas Financieras								
03 03 06 De Instituciones Públicas no Financieras								
03 03 07 De Empresas Públicas no Financieras								
03 03 08 De Empresas Públicas Multinacionales								
03 03 09 Del Sector Externo								
03 04 RECUPERACION DE PRESTAMOS DE LARGO PLAZO	0,00	0,00	0,00	0,00	0,00	0,00	0,00	0,00
03 04 01 Del Sector Privado								
03 04 02 Del Sector Público Nacional								
03 04 03 Del Sector Público Provincial								
03 04 04 Del Sector Público Municipal								
03 04 05 De Instituciones Públicas Financieras								
03 04 06 De Instituciones Públicas no Financieras								
03 04 07 De Empresas Públicas no Financieras								
03 04 08 De Empresas Públicas Multinacionales								
03 04 09 Del Sector Externo								
03 05 DISMINUCION DE OTROS ACTIVOS FINANCIEROS	0,00	0,00	0,00	0,00	0,00	0,00	0,00	0,00
03 05 01 Disminución de Disponibilidades								
03 05 02 Disminución de Inversiones Financieras								
03 05 03 Disminución de Cuentas Comerciales a Cobrar								
03 05 04 Disminución de Otras Cuentas a Cobrar								
03 05 05 Disminución de Documentos Comerciales a Cobrar								
03 05 06 Disminución de Otros Documentos a Cobrar								
03 05 07 Adelantos a Proveedores y Contratistas								
03 05 08 Activos Diferidos								
03 06 ENDEUDAMIENTO PUBLICO	0,00	0,00	0,00	0,00	0,00	0,00	0,00	0,00
03 06 01 Colocación de Deuda Interna								
03 06 02 Colocación de Deuda Externa								
03 07 OBTENCION DE PRESTAMOS	0,00	0,00	0,00	0,00	0,00	0,00	0,00	0,00
03 07 01 Del Sector Privado								
03 07 02 De la Administración Nacional								
03 07 03 De Otras Instituciones Públicas Nacionales								
03 07 04 De Provincias y Municipalidades								
03 07 05 De Empresas Públicas no Financieras								
03 07 06 De Instituciones Públicas Financieras								
03 07 07 De Empresas Públicas Multinacionales								
03 07 08 De Empresas Públicas no Financieras								
03 07 09 Del Sector Externo								
03 08 INCREMENTO DE OTROS PASIVOS	0,00	0,00	0,00	0,00	0,00	0,00	0,00	0,00
03 08 01 De Cuentas a Pagar Comerciales								
03 08 02 De Otras Cuentas a Pagar								
03 08 03 De Documentos a Pagar Comerciales								
03 08 04 De Otros Documentos a Pagar								
03 08 05 De Depósitos								
03 08 06 De Pasivos Diferidos								
03 08 07 Incremento de Provisiones y Reservas Técnicas								
03 08 08 Conversión de la Deuda de Corto Plazo en Deuda de Largo Plazo								
03 09 INCREMENTO DEL PATRIMONIO	0,00	0,00	0,00	0,00	0,00	0,00	0,00	0,00
03 09 01 Incremento del Capital								
03 09 02 Incremento de Reservas								
03 09 03 Incremento de los Resultados								
04 CONTRIBUCIONES FIGURATIVAS PARA FINANCIAR GASTOS CORRIENTES	0,00	0,00	0,00	0,00	0,00	0,00	0,00	0,00
04 01 01 Contribuciones de la Administración Central para financiar Gastos Corrientes								
04 01 02 Contribuciones de Instituciones Descentralizadas para financiar Gastos Corrientes								
04 01 03 Contribuciones de Institutos de Seguridad Social para financiar Gastos Corrientes								

3

RESOLUCION CONTADURIA GENERAL N° 1710- ANEXO 1  
 EJECUCION PRESUPUESTARIA DE RECURSOS POR RUBROS (CUADRO N°2)  
 ADMINISTRACION PUBLICA PROVINCIAL  
 Caracter: DIRECCION PROVINCIAL DE PUERTOS  
 Jurisdicción: 2010  
 Ejercicio:

Provincia de Tierra del Fuego  
 Antártida e Islas del Atlántico Sur  
 Ministerio de Economía  
 CONTADURIA GENERAL

Daniel Fabián Ceballos  
 Director de Finanzas y Contable  
 A/C Dir. Gral. de Administración  
 Dirección Provincial de Puertos

UNIDAD RUBRO	FORMULADO	AUMENTOS	DISMINUCIONES	CALCULO DEFINITIVO	EJECUTADO	SALDO
01	0,00	0,00	0,00	0,00	0,00	0,00
01 01	0,00	0,00	0,00	0,00	0,00	0,00
RECURSOS CORRIENTES						
INGRESOS TRIBUTARIOS						
01 01 01						
Ingresos por rentas						
01 01 02						
Ingresos Patrimoniales						
01 01 03						
Ingresos por Producción						
01 01 04						
Otros tributos						
01 01 05						
Ingresos por regímenes federales						
01 01 06						
Aportes no reintegrables						
01 01 07						
Ingresos por fondos y programas nacionales						
01 02	0,00	0,00	0,00	0,00	0,00	0,00
INGRESOS NO TRIBUTARIOS						
01 02 01						
Tarifa						
01 02 02						
Derechos						
01 02 03						
Primas						
01 02 04						
Regalías						
01 02 05						
Aquileras						
01 02 06						
Multas						
01 02 09						
Otros Ingresos No Tributarios						
01 03	0,00	0,00	0,00	0,00	0,00	0,00
CONTRIBUCIONES						
01 03 01						
Contribuciones al Servicio Previsional						
01 03 02						
Contribuciones a las Obras Sociales						
01 03 03	0,00	0,00	0,00	0,00	0,00	0,00
Otras Contribuciones						
01 04	0,00	0,00	0,00	0,00	0,00	0,00
VENTA DE BIENES Y SERVICIOS DE ADMINISTRACIONES PUBLICAS						
01 04 01	38.433.000,00	3.000.000,00	0,00	41.433.000,00	31.735.102,29	9.698.897,71
Venta de Bienes						
01 04 02	0,00	0,00	0,00	0,00	0,00	0,00
Venta de Servicios						
01 05	0,00	0,00	0,00	0,00	0,00	0,00
INGRESOS DE OPERACION						
01 05 01						
Venta Bruta de Bienes						
01 05 02						
Venta Bruta de Servicios						
01 05 03						
Ingresos Financieros de Instituciones Financieras						
01 05 09						
Otros Ingresos de Operación						
01 06	0,00	0,00	0,00	0,00	0,00	0,00
RENTAS DE LA PROPIEDAD						
01 06 01						
Intereses por Préstamos						
01 06 02						
Intereses por Depósitos						
01 06 03						
Intereses por Títulos y Valores						
01 06 04						
Beneficios por Inversiones Empresariales						
01 06 05						
Arrendamiento de Tierras y Terrenos						
01 06 06						
Derechos sobre Bienes Intangibles						
01 07	0,00	0,00	0,00	0,00	0,00	0,00
TRANSFERENCIAS CORRIENTES						
01 07 01						
Del sector privado						
01 07 02						
Del sector público Nacional						
01 07 03						
Del Sector público Nacional Financiero						
01 07 04						
De empresas Públicas						
01 07 05						
De sector público Provincial y Municipal						
01 07 06						
De entidades externas						
02	0,00	0,00	0,00	0,00	0,00	0,00
RECURSOS DE CAPITAL						
02 01	0,00	0,00	0,00	0,00	0,00	0,00
RECURSOS PROPIOS DE CAPITAL						
02 01 01						
Venta de Bienes						
02 01 03						
Amortizaciones y depreciaciones						
02 02	0,00	0,00	0,00	0,00	0,00	0,00
TRANSFERENCIAS DE CAPITAL						
02 02 01						
Del Sector privado						
02 02 02						
Del Sector Público Nacional						
02 02 03						
Del Sector público Nacional Financiero						
02 02 04						
De empresas Públicas						
02 02 05						
De sector público Provincial y Municipal						
02 02 06						
De entidades externas						
03	0,00	0,00	0,00	0,00	0,00	0,00
FUENTES FINANCIERAS						





Provincia de Tierra del Fuego  
Antártida e Islas del Atlántico Sur  
Ministerio de Economía

RESOLUCION CONTADURIA GENERAL N° /10- ANEXO I  
CUENTA DE RESULTADO PRESUPUESTARIO - BASE PAGADO (CUADRO N°4.3)

Esquema Ahorro - Inversión - Financiamiento  
Organismo Descentralizados DPP  
EJERCICIO: 2010

Daniel Fabián Ceballos  
Director de Finanzas y Comptable  
A/C Dir. Gral. de Administración  
Dirección Provincial de Puertos

CONCEPTO	Instituto de Vivienda	Instituto de Fomento de Turismo	Dir. Prov. de Vivienda	Dir. Prov. de Puerto	Dir. Prov. de Energía	Dir. Prov. de Obras Sanitarias	Instituto Prov. de Regulación Apuestas	Total
I. INGRESOS CORRIENTES	0	0	0	30808613,94	0	0	0	0
INGRESOS TRIBUTARIOS								
CONTRIBUCIONES A LA SEGURIDAD SOCIAL								
INGRESOS NO TRIBUTARIOS				30493871,35				
VENTA DE BIENES Y SERV. DE LAS ADM. PUB.								
INGRESOS DE OPERACIONES								
RENTAS DE LA PROPIEDAD								
TRANSFERENCIAS CORRIENTES				314742,59				0
otros								
II. GASTOS CORRIENTES	0	0	0	30236067,14	0	0	0	0
PERSONAL				26363338,55				
BIENES CORRIENTES				867470,71				
SERVICIOS NO PERSONALES				3005257,88				
TRANSFERENCIAS FINANCIAR EROG.CTES								
INTERESES DE LA DEUDA								
OTROS								
III. AHORRO/DESAHORRO	0	0	0	572546,8	0	0	0	0
IV. RECURSOS DE CAPITAL	0	0	0	0	0	0	0	0
RECURSOS PROPIOS DE CAPITAL								
TRANSFERENCIAS DE CAPITAL				425506,5				0
DISMINUCION DE LA INVERSION FINANCIERA				425506,5				0
V. GASTOS DE CAPITAL								
INVERSION REAL DIRECTA								
INVERSION FINANCIERA								
TRANSFERENCIAS DE CAPITAL				147040,3				0
VI. RESULTADO FINANCIERO PREVIO (III + IV - V)	0	0	0	30808613,94	0	0	0	0
TOTAL RECURSOS				30661573,64				0
TOTAL GASTOS	0	0	0	0	0	0	0	0
VII. RECURSOS FIGURATIVOS	0	0	0	0	0	0	0	0
VIII. GASTOS FIGURATIVOS	0	0	0	0	0	0	0	0
IX. NECESIDADES DE FINANCIAMIENTO (VI + VII - VIII)	0	0	0	147040,3	0	0	0	0
X. FUENTES DE FINANCIAMIENTO	0	0	0	1658537,01	0	0	0	0
DISMINUCION DE CAJA Y BANCOS				584008,36				
USO DEL CREDITO				1074528,65				
DISMINUCION DE LA INVERSION FINANCIERA								
ENDEUDAMIENTO PUBLICO E INCREMENTO DE OTROS PASIVOS								
CONTRIBUCIONES FIGURATIVAS	0	0	0	731048,66	0	0	0	0
XI. APLICACIONES FINANCIERAS				125778,27				
DISMINUCION DE CTAS A PAGAR				605270,39				
DISMINUCION DE DEUDA FLOTANTE								
INCREMENTO DE LA INVERSION FINANCIERA								
AMORTIZACION DE LA DEUDA Y DISMINUCION DE OTROS PASIVOS								

REFOLIO 181

