



Provincia de Tierra del Fuego, Antártida
e Islas del Atlántico Sur
República Argentina



TRIBUNAL DE CUENTAS DE TIERRA DEL FUEGO
ANTÁRTIDA
E ISLAS DEL ATLÁNTICO SUR



"1991-2011 Vigésimo Aniversario de la jura de la Constitución Provincial"

ANEXOS

INFORME CONTABLE

Nº 280 / 2011



Provincia de Tierra del Fuego, Antartida
e Islas del Atlántico Sur
República Argentina



INDICE ANEXOS

INFORME CONTABLE Nº 280 /2011 ANÁLISIS CUENTA GENERAL DEL EJERCICIO 2010 PODER EJECUTIVO DE LA PROVINCIA DE TIERRA DEL FUEGO

ANEXO Nº I “RESUMEN CRÉDITO APROBADO LEY PCIAL Nº 805 Y D.P.E. Nº 16/10, MODIFICACIONES INTRODUCIDAS Y CRÉDITO VIGENTE, PODER EJECUTIVO, DISCRIMINADO POR INCISO”.-

ANEXO Nº II “DETALLE DE ACTOS ADMINISTRATIVOS QUE DISPUSIERON MODIFICACIONES AL CRÉDITO APROBADO POR LEY PCIAL Nº 805 Y D.P.E Nº 16/10, PODER EJECUTIVO”.-

ANEXO Nº III “EJECUCION PRESUPUESTARIA DEL GASTO, PODER EJECUTIVO, EJERCICIO 2010, DISCRIMINADO POR INCISO”.-

ANEXO Nº IV “RECAUDACIÓN DE INGRESOS PROVINCIALES, DETERMINACIÓN DE LA MASA COPARTICIPABLE Y CÁLCULO DE LA COPARTICIPACIÓN MUNICIPAL, MES NOVIEMBRE 2010”.-

ANEXO Nº V “COPARTICIPACION DE IMPUESTOS NACIONALES A LOS MUNICIPIOS”.-

ANEXO Nº VI “ESTIMACIÓN DE RECURSOS Y FUENTES FINANCIERAS, S/ L.P. Nº 805 Y D.P.E. Nº 16/10, DISCRIMINADO POR INCISO, MODIFICACIONES INTRODUCIDAS Y CÁLCULO DEFINITIVO”.-

ANEXO Nº VII “MODIFICACIONES EFECTUADAS A LA ESTIMACIÓN DE RECURSOS ESTABLECIDA POR LEY PCIAL Nº 805 Y D.P.E. Nº 16/10-PODER EJECUTIVO, DISCRIMINADO POR INCISO”.-

ANEXO Nº VIII “RECAUDACIÓN ANUAL 2010 DE INGRESOS PROVINCIALES, A CARGO DE LA DIRECCIÓN GENERAL DE RENTAS DE LA PROVINCIA, POR PARTIDA PRESUPUESTARIA”.-



Provincia de Tierra del Fuego, Antártida
e Islas del Atlántico Sur
República Argentina



ANEXO Nº IX “RECAUDACIÓN ANUAL 2010 DE INGRESOS NACIONALES”.-

ANEXO Nº X “RECAUDACIÓN ANUAL DE REGALÍAS HIDROCARBURÍFERASEJERCICIO 2010 (01 02 04 01 y 01 02 04 01 04)”.-

ANEXO Nº XI “APORTES DEL TESORO NACIONAL (ATN) - PARTIDA: 01.01.06.02”.-

ANEXO Nº XII “COMPOSICIÓN DE LA DEUDA FLOTANTE AL 31-12-10”.-

ANEXO Nº XIII “LEY 805 ART. 26º – CONVENIO 14337”.-

ANEXO Nº XIV “DETALLE DE CUENTAS BANCARIAS AL 01-01-10 y 31-12-10”.-

ANEXO Nº XV “DEPÓSITOS A PLAZO FIJO AL 31-12-10”.

ANEXO Nº XVI “DETALLE DE DEPÓSITOS A PLAZO FIJO EJERCICIO 2010”.-



ANEXO N° I - INFORME CONTABLE N° 280 / 11.-

RESUMEN CRÉDITO APROBADO LEY PCIAL N° 805 Y D.P.E. N° 16/10, MODIFICACIONES INTRODUCIDAS Y CRÉDITO VIGENTE, PODER EJECUTIVO, DISCRIMINADO POR INCISO

Inciso	S/ DOCUMENTACIÓN RESPALDATORIA			S/ S.I.G.A. Y EJECUCIÓN PRESUPUESTARIA GASTO (POR OBJETO DEL GASTO)			Diferencias	Porcentaje incidencia partida/total de gastos
	Crédito Aprobado s/ Anexo I	Modificaciones	Crédito Vigente	Crédito Aprobado	Modificaciones	Crédito Vigente		
Personal 1)	\$ 1.147.787.700,00	\$ 212.304.946,97	\$ 1.360.092.646,97	\$ 1.147.787.700,15	\$ 212.304.946,97	\$ 1.360.092.647,12	\$ -0,15	43,99%
Bienes de Consumo 2)	\$ 91.932.790,00	\$ -17.721.223,11	\$ 74.211.566,89	\$ 91.932.790,05	\$ -17.721.223,11	\$ 74.211.566,94	\$ -0,05	2,40%
Serv. No personales 3)	\$ 108.822.060,00	\$ 11.742.568,50	\$ 120.564.628,50	\$ 108.822.059,84	\$ 11.742.568,50	\$ 120.564.628,34	\$ 0,16	3,90%
Bienes de Uso 4)	\$ 25.930.337,00	\$ 21.556.561,34	\$ 47.486.898,34	\$ 25.930.337,20	\$ 21.556.561,34	\$ 47.486.898,54	\$ -0,20	1,54%
Transferencias 5)	\$ 507.813.823,00	\$ 218.641.483,64	\$ 726.455.306,64	\$ 507.813.822,88	\$ 218.641.483,64	\$ 726.455.306,52	\$ 0,12	23,49%
Activos Financieros 6)	\$ 500.000,00	\$ 1.594.900,00	\$ 2.094.900,00	\$ 500.000,00	\$ 1.594.900,00	\$ 2.094.900,00	\$ -	0,07%
Serv. de la Deuda 7)	\$ 88.254.029,00	\$ 80.618.418,37	\$ 168.872.447,37	\$ 88.254.029,00	\$ 80.618.418,37	\$ 168.872.447,37	\$ -	5,46%
Gastos Figurativos 9)	\$ 186.772.184,00	\$ 32.764.613,06	\$ 219.536.797,06	\$ 186.772.184,00	\$ 32.764.613,06	\$ 219.536.797,06	\$ -	7,10%
Construc. 42)	\$ 317.694.601,00	\$ 55.036.102,38	\$ 372.730.703,38	\$ 317.694.601,00	\$ 55.036.102,38	\$ 372.730.703,38	\$ -	12,05%
Totales	\$ 2.475.507.524,00	\$ 616.538.371,15	\$ 3.092.045.895,15	\$ 2.475.507.524,12	\$ 616.538.371,15	\$ 3.092.045.895,27	\$ -0,12	100,00%

Gastos Figurativos: Corresponde al monto de los presupuestos aprobados en D.P.E N° 64/09 de los Poderes Legislativo y Judicial, Fiscalía de Estado, Tribunal de Cuentas e inciso 1 del INFUETUR.

[Firma]
C.P. Leonardo CAPRIANA
AUDITOR FISCAL
Tribunal de Cuentas de la Provincia

[Firma]
C.P. María José FURTADO
Auditora Fiscal
Tribunal de Cuentas de la Provincia

[Firma]
C.P. Lic. Adm. Lorena Retamar
AUDITORA FISCAL
TRIBUNAL DE CUENTAS
DE LA PROVINCIA





ANEXO N° II - INFORME CONTABLE N° 280 / 11

DETALLE DE ACTOS ADMINISTRATIVOS QUE DISPUSIERON MODIFICACIONES AL CRÉDITO APROBADO POR LEY PCIAL N° 805 Y D.P.E N° 16/10, PODER EJECUTIVO

Table with 9 columns: Ref., Acto Administrativo, Fecha, Ref., Acto Administrativo, Fecha, Ref., Acto Administrativo, Fecha. It lists administrative acts from Ref. 1 to 73, including resolutions from the Tribunal de Cuentas de la Provincia.

C.P. Lisandro CAPANNA
AUDITOR FISCAL
Tribunal de Cuentas de la Provincia

C.P. María José FURTADO
Auditora Fiscal
Tribunal de Cuentas de la Provincia




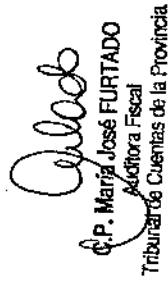
ANEXO N° III - INFORME CONTABLE N° 280 / 11


EJECUCION PRESUPUESTARIA DEL GASTO, PODER EJECUTIVO, EJERCICIO 2010, DISCRIMINADO POR INCISO

Inciso	Crédito Vigente	Porcentaje incidencia partida/total de gastos	Comprometido	Devengado	Saldo No Ejecutado	% Ejecutado s/Crédito vigente
Personal 1)	\$ 1.360.092.646,97	43,99%	\$ 1.353.030.470,36	\$ 1.353.030.470,36	\$ 7.062.176,76	99,48%
Bienes de Consumo 2)	\$ 74.211.566,89	2,40%	\$ 30.706.805,12	\$ 28.523.319,90	\$ 45.688.247,04	38,44%
Serv. No personales 3)	\$ 120.564.628,50	3,90%	\$ 74.055.142,84	\$ 71.283.378,87	\$ 49.281.249,47	59,12%
Bienes de Uso 4)	\$ 47.486.898,34	1,54%	\$ 8.827.084,80	\$ 7.250.780,12	\$ 40.236.118,42	15,27%
Transferencias 5)	\$ 726.455.306,64	23,49%	\$ 669.672.462,88	\$ 666.755.060,76	\$ 59.700.245,76	91,78%
Activos Financieros 6)	\$ 2.094.900,00	0,07%	\$ 1.570.275,00	\$ 1.570.275,00	\$ 524.625,00	74,96%
Serv. de la Deuda 7)	\$ 168.872.447,37	5,46%	\$ 126.069.651,93	\$ 126.069.651,93	\$ 42.802.795,44	74,65%
Gastos Figurativos 9)	\$ 219.536.797,06	7,10%	\$ 203.959.976,60	\$ 203.959.976,60	\$ 15.576.820,46	92,90%
Construc. 42)	\$ 372.730.703,38	12,05%	\$ 23.391.963,20	\$ 13.870.209,64	\$ 358.860.493,74	3,72%
Totales	\$ 3.092.045.895,15	100,00%	\$ 2.491.283.832,73	\$ 2.472.313.123,18	\$ 619.732.772,09	

Gastos Figurativos: Corresponde al monto de los presupuestos aprobados en D.P.E N° 64/09 de los Poderes Legislativo y Judicial, Fiscalía de Estado, Tribunal de Cuentas e inciso 1 del INFUETUR.


 C.P. Ricardo CARAMINA
 AUDITOR FISCAL
 Tribunal de Cuentas de la Provincia


 C.P. María José FURTADO
 Auditora Fiscal
 Tribunal de Cuentas de la Provincia


 C.P. Lic. Adrián Lorena Retamar
 AUDITOR FISCAL
 TRIBUNAL DE CUENTAS
 DE LA PROVINCIA





ANEXO N° IV-INFORME CONTABLE N° 280 / 11.-

RECAUDACIÓN DE INGRESOS PROVINCIALES, DETERMINACIÓN DE LA MASA COPARTICIPABLE Y CÁLCULO DE LA COPARTICIPACIÓN MUNICIPAL, MES NOVIEMBRE 2010

Según planillas resumen de recaudación diaria

Fecha	Rec. Local		Convenio		Sellos C	Inmuebles	Otros	Ley 756	Ley 567	Ley 616	Total Recaud.	Bomberos D=(A+B)*2,3%	Masa Copa E=A+B+C-D
	A	B	B	C									
01/11/10	\$ 316.485,81	\$ 1.649.802,30	\$ 26.790,33	\$ 2.497,63	\$ 8.297,06					\$ 158,47	\$ 2.004.031,60	\$ 45.224,63	\$ 1.947.853,81
02/11/10	\$ 416.282,06	\$ 199.731,45	\$ 33.681,07		\$ 5.605,19		\$ 10.000,00				\$ 665.299,77	\$ 14.168,31	\$ 635.526,27
03/11/10	\$ 215.232,10	\$ 326.673,12	\$ 88.692,64		\$ 6.415,69						\$ 637.013,55	\$ 12.463,82	\$ 618.134,04
04/11/10	\$ 183.095,74	\$ 14.253,06	\$ 59.026,96	\$ 302,86	\$ 5.997,69						\$ 262.373,45	\$ 4.539,02	\$ 251.836,74
05/11/10	\$ 144.711,75	\$ 983.308,28	\$ 77.180,97		\$ 12.396,49						\$ 1.217.900,35	\$ 25.944,46	\$ 1.179.256,54
08/11/10	\$ 270.704,37	\$ 391.327,53	\$ 77.392,26		\$ 5.062,67		\$ 6,18			\$ 703,74	\$ 745.196,75	\$ 15.226,73	\$ 724.197,43
09/11/10	\$ 235.993,23	\$ 965.094,31	\$ 51.322,80		\$ 5.071,84		\$ 6,57			\$ 756,84	\$ 1.258.245,59	\$ 27.625,01	\$ 1.224.785,33
10/11/10	\$ 400.109,18	\$ 56.295,50	\$ 53.558,55		\$ 6.005,00					\$ 1.317,56	\$ 517.285,79	\$ 10.497,31	\$ 499.465,92
11/11/10	\$ 524.373,14	\$ 1.180.470,60	\$ 31.815,21		\$ 458.818,07		\$ 203,93			\$ 378,74	\$ 2.196.059,69	\$ 39.211,41	\$ 1.697.447,54
12/11/10	\$ 316.564,29	\$ 325.200,04	\$ 38.784,97		\$ 2.893.767,59		\$ 164,56				\$ 3.574.481,45	\$ 14.760,58	\$ 665.788,72
15/11/10	\$ 510.170,38	\$ 1.300.640,88	\$ 165.059,73		\$ 8.981.342,74					\$ 4,00	\$ 10.957.217,73	\$ 41.648,66	\$ 1.934.222,33
16/11/10	\$ 988.863,73	\$ 2.088.835,49	\$ 71.762,00		\$ 278.135,13					\$ 75,78	\$ 3.427.672,13	\$ 70.787,08	\$ 3.078.674,14
17/11/10	\$ 703.457,57	\$ 3.185.917,29	\$ 66.716,10		\$ 8.976.684,06						\$ 12.932.775,02	\$ 89.455,62	\$ 3.866.635,34
18/11/10	\$ 578.056,79	\$ 1.699.488,69	\$ 44.250,50		\$ 5.091.913,58						\$ 7.413.709,56	\$ 52.383,55	\$ 2.269.412,43
19/11/10	\$ 1.037.788,33	\$ 2.449.616,07	\$ 39.529,51		\$ 10.482,19					\$ 434,87	\$ 3.537.850,97	\$ 80.210,30	\$ 3.446.723,61
23/11/10	\$ 726.099,52	\$ 922.344,61	\$ 50.307,85	\$ 1.526,80	\$ 7.721,70		\$ 2.338,11				\$ 1.710.338,59	\$ 37.914,21	\$ 1.660.837,77
24/11/10	\$ 393.026,60	\$ 138.941,59	\$ 49.616,03		\$ 214.681,18		\$ 389,98			\$ 174,80	\$ 796.830,18	\$ 12.235,27	\$ 569.348,95
25/11/10	\$ 225.213,98	\$ 580.851,77	\$ 56.219,86		\$ 45.313,80		\$ 2.670,51			\$ 1.677,20	\$ 911.947,12	\$ 18.539,51	\$ 843.746,10
26/11/10	\$ 241.507,00	\$ 71.489,65	\$ 44.002,98		\$ 21.477,28					\$ 2.083,45	\$ 380.560,36	\$ 7.198,92	\$ 349.800,71
29/11/10	\$ 209.358,10	\$ 332.566,92	\$ 37.106,01		\$ 30.286,03		\$ 52,76			\$ 479,93	\$ 732.614,13	\$ 12.464,28	\$ 566.566,75
30/11/10	\$ 226.678,74	\$ 1.269.661,09	\$ 62.052,77		\$ 10.582,65		\$ 290,74				\$ 1.569.265,99	\$ 34.415,82	\$ 1.523.976,78
Subtotal	\$ 8.863.772,41	\$ 20.132.510,24	\$ 1.224.869,10	4.327,29	27.076.057,63		16.123,34			8.245,38	57.448.669,77	695.086,49	29.378.932,16

Incidencia de las diferencias

Según Balance mensual DGR

Expte N°	\$ 2.241.764,72	\$ 3.221.573,91	\$ -3.385,84			\$ 5.459.952,79	\$ 125.656,79	\$ 5.334.296,00
Totales	\$ 11.105.537,13	\$ 23.354.084,15	\$ 1.221.483,26	\$ 4.327,29	\$ 27.076.057,63	\$ 16.123,34	\$ 820.743,28	\$ 34.713.228,16

Ajuste sellos 30-11-10

-3.385,84

\$ -3.385,84

\$ -

\$ -3.385,84



[Signature]
C.P. Leandro CAPANZA
AUDITOR FISCAL
Tribunal de Cuentas de la Provincia

[Signature]
C.P. María José FURTADO
Auditora Fiscal
Tribunal de Cuentas de la Provincia

[Signature]
C.P. Lic. Ana Lorena Retamar
AUDITORA FISCAL
TRIBUNAL DE CUENTAS
DE LA PROVINCIA



ANEXO N° IV-INFORME CONTABLE N° 280 / 11.-

RECAUDACIÓN DE INGRESOS PROVINCIALES, DETERMINACIÓN DE LA MASA COPARTICIPABLE Y CÁLCULO DE LA COPARTICIPACIÓN MUNICIPAL, MES NOVIEMBRE 2010

T. General	Cálculo TCP										Diferencias			
	Total T.G. financiero	M. Ushuaia 0,20860	M. Río grande 0,24140	Tolhuin 0,01100	Total T.G.	M. Ushuaia	M. Río Grande	Tolhuin	Total T.G.	M. Ushuaia	M. Río grande	Tolhuin	Dif. Neta	
\$ 1.049.893,21	\$ 1.060.846,37	\$ 406.322,31	\$ 470.211,91	\$ 21.426,39	\$ 1.061.037,10	\$ 406.317,98	\$ 470.117,93	\$ 21.333,97	\$ -190,73	\$ 4,33	\$ 93,98	\$ 92,42	\$ -0,01	
\$ 342.548,66	\$ 338.153,85	\$ 132.570,78	\$ 153.416,04	\$ 6.990,79	\$ 338.213,60	\$ 132.569,42	\$ 153.386,59	\$ 6.961,84	\$ -59,75	\$ 1,36	\$ 29,45	\$ 28,95	\$ 0,01	
\$ 333.174,25	\$ 339.589,94	\$ 128.942,76	\$ 149.217,56	\$ 6.799,47	\$ 339.642,51	\$ 128.941,57	\$ 149.191,65	\$ 6.774,00	\$ -52,57	\$ 1,19	\$ 25,91	\$ 25,47	\$ -0,00	
\$ 135.740,00	\$ 141.737,69	\$ 52.533,14	\$ 60.793,39	\$ 2.770,20	\$ 141.756,84	\$ 52.532,70	\$ 60.783,96	\$ 2.760,93	\$ -19,15	\$ 0,44	\$ 9,43	\$ 9,27	\$ -0,00	
\$ 635.619,27	\$ 648.318,62	\$ 245.992,91	\$ 284.672,53	\$ 12.971,82	\$ 648.428,04	\$ 245.990,42	\$ 284.618,62	\$ 12.918,81	\$ -109,42	\$ 2,49	\$ 53,91	\$ 53,01	\$ -0,00	
\$ 390.342,41	\$ 396.115,00	\$ 151.067,58	\$ 174.821,26	\$ 7.966,17	\$ 396.178,60	\$ 151.066,13	\$ 174.789,61	\$ 7.935,67	\$ -63,60	\$ 1,45	\$ 31,65	\$ 30,50	\$ 0,01	
\$ 660.159,29	\$ 665.994,54	\$ 255.490,22	\$ 295.663,18	\$ 13.472,64	\$ 666.110,39	\$ 255.487,58	\$ 295.605,76	\$ 13.416,85	\$ -115,85	\$ 2,64	\$ 57,42	\$ 55,79	\$ -0,00	
\$ 269.212,13	\$ 276.534,69	\$ 104.188,59	\$ 120.571,07	\$ 5.494,13	\$ 276.578,97	\$ 104.187,59	\$ 120.549,25	\$ 5.472,67	\$ -44,28	\$ 1,00	\$ 21,82	\$ 21,46	\$ -0,00	
\$ 914.924,23	\$ 1.374.324,97	\$ 354.087,56	\$ 409.763,84	\$ 18.671,92	\$ 1.374.469,95	\$ 354.083,81	\$ 409.682,35	\$ 18.612,18	\$ -144,98	\$ 3,75	\$ 81,49	\$ 79,74	\$ -0,01	
\$ 358.860,12	\$ 3.252.792,27	\$ 138.883,53	\$ 160.721,40	\$ 7.323,68	\$ 3.252.854,52	\$ 138.882,12	\$ 160.690,72	\$ 7.293,51	\$ -62,25	\$ 1,41	\$ 30,68	\$ 30,17	\$ 0,00	
\$ 1.042.545,84	\$ 10.023.892,58	\$ 403.478,78	\$ 466.921,27	\$ 21.276,45	\$ 10.024.068,22	\$ 403.474,79	\$ 466.834,72	\$ 21.191,34	\$ -175,64	\$ 3,99	\$ 86,55	\$ 85,11	\$ 0,01	
\$ 1.659.405,36	\$ 1.937.616,27	\$ 642.211,43	\$ 743.191,94	\$ 33.865,42	\$ 1.937.914,81	\$ 642.204,65	\$ 743.044,83	\$ 33.720,75	\$ -298,54	\$ 6,78	\$ 147,11	\$ 144,67	\$ 0,01	
\$ 2.084.116,45	\$ 11.060.800,51	\$ 806.580,13	\$ 933.405,77	\$ 42.532,99	\$ 11.061.177,78	\$ 806.571,56	\$ 933.219,87	\$ 42.350,20	\$ -377,27	\$ 8,57	\$ 185,90	\$ 182,79	\$ -0,01	
\$ 1.223.213,30	\$ 6.315.126,88	\$ 473.399,43	\$ 547.836,16	\$ 24.963,54	\$ 6.315.347,80	\$ 473.394,41	\$ 547.727,29	\$ 24.856,51	\$ -220,92	\$ 5,02	\$ 108,87	\$ 107,03	\$ -0,00	
\$ 1.857.784,03	\$ 1.868.701,09	\$ 718.986,54	\$ 832.039,08	\$ 37.913,96	\$ 1.869.039,36	\$ 718.978,88	\$ 831.872,37	\$ 37.750,06	\$ -338,27	\$ 7,66	\$ 166,71	\$ 163,90	\$ -0,00	
\$ 895.191,56	\$ 906.778,17	\$ 346.450,76	\$ 400.926,24	\$ 18.269,22	\$ 906.704,26	\$ 346.447,13	\$ 400.847,44	\$ 18.425,54	\$ 73,91	\$ 3,63	\$ 78,80	\$ -156,32	\$ 0,01	
\$ 306.879,08	\$ 522.125,04	\$ 118.766,19	\$ 137.440,84	\$ 6.262,84	\$ 522.137,65	\$ 118.765,02	\$ 137.415,41	\$ 6.276,83	\$ -12,61	\$ 1,17	\$ 25,43	\$ -13,99	\$ 0,00	
\$ 454.779,15	\$ 504.440,66	\$ 176.005,44	\$ 203.680,31	\$ 9.281,21	\$ 504.251,79	\$ 176.003,67	\$ 203.641,78	\$ 9.510,37	\$ 188,87	\$ 1,77	\$ 38,53	\$ -229,16	\$ -0,00	
\$ 188.542,58	\$ 212.103,31	\$ 72.968,43	\$ 84.441,89	\$ 3.847,81	\$ 212.133,67	\$ 72.967,74	\$ 84.426,93	\$ 3.833,10	\$ -30,36	\$ 0,69	\$ 14,96	\$ 14,71	\$ -0,00	
\$ 305.379,48	\$ 458.962,58	\$ 118.185,82	\$ 136.769,21	\$ 6.232,23	\$ 459.009,87	\$ 118.184,63	\$ 136.743,31	\$ 6.212,04	\$ -47,29	\$ 1,19	\$ 25,90	\$ 20,19	\$ 0,00	
\$ 821.423,49	\$ 832.296,88	\$ 317.901,56	\$ 367.888,00	\$ 16.763,74	\$ 832.442,01	\$ 317.898,27	\$ 367.816,47	\$ 16.693,43	\$ -145,13	\$ 3,29	\$ 71,53	\$ 70,31	\$ -0,00	
\$ 15.929.733,88	\$ 43.157.251,90	\$ 6.165.013,89	\$ 7.134.392,87	\$ 325.096,61	\$ 43.159.497,74	\$ 6.164.950,07	\$ 7.133.006,86	\$ 324.300,60	\$ -2.245,84	\$ 63,82	\$ 1.386,01	\$ 796,01	\$ -0,00	
										0,00%	0,02%	0,25%		
\$ 2.875.185,54	\$ 2.875.185,54	\$ 1.112.734,15	\$ 1.287.699,05	\$ 58.677,26	\$ 2.877.540,46	\$ 1.288.255,25	\$ 1.288.255,25	\$ 58.457,72	\$ -2.354,92	\$ -694,26	\$ -556,20	\$ 219,54	\$ -3.385,84	
\$ 18.804.919,42	\$ 46.032.437,45	\$ 7.277.748,04	\$ 8.422.091,93	\$ 383.773,87	\$ 46.037.038,20	\$ 7.278.378,48	\$ 8.421.262,11	\$ 382.758,32	\$ (4.600,75)	\$ (630,44)	\$ 829,82	\$ 1.015,55	\$ -3.385,83	
\$ -1.824,97	\$ -1.824,97	\$ -706,29	\$ -817,34	\$ -37,24										

\$ -1.824,97 \$ -706,29 \$ -817,34 \$ -37,24

C.P. Jesarito CAYANNA
AUDITOR FISCAL
Tribunal de Cuentas de la Provincia

C.P. María José FURTADO
Auditora Fiscal
Tribunal de Cuentas de la Provincia

C.P. Lic. Adm. Lorena Retamar
AUDITORA FISCAL
TRIBUNAL DE CUENTAS
DE LA PROVINCIA

T. TRIBUNAL DE CUENTAS
FOLIO
610



**ANEXO N° V-INFORME CONTABLE N° 280 / 11.-
COPARTICIPACION DE IMPUESTOS NACIONALES A LOS MUNICIPIOS**

Concepto	Partida	S/C.G.E/Mecon	Muni. Ushuaia		Muni. Río Grande		Comuna Tolhuin	
			Bruto	Neto de Aporte C.F.I	Bruto	Neto de Aporte C.F.I	Bruto	Neto de Aporte C.F.I
INGRESOS TRIBUTARIOS	01 01							
Coparticipación Federal de Impuestos	01 01 05 01 01	\$ 911.474.700,00	\$ 113.934.337,50	\$ 113.421.632,98	\$ 113.934.337,50	\$ 113.421.632,98	\$ 10.026.221,70	\$ 9.981.103,70
Monotributo-Rentas Generales	01 01 05 02 01	\$ 7.652.000,00	\$ 956.500,00		\$ 956.500,00		\$ 84.172,00	
Excedente Conurbano Rentas Generales	01 01 05 05 01	\$ 108.389.700,00	\$ 13.548.712,50		\$ 13.548.712,50		\$ 1.192.286,70	
Totales		\$ 1.027.516.400,00	\$ 128.439.550,00		\$ 128.439.550,00		\$ 11.302.680,40	

[Signature]
C.P. Leonardo PARRINA
AUDITOR FISCAL
Tribunal de Cuentas de la Provincia

[Signature]
C.P. María José FURTADO
Auditora Fiscal
Tribunal de Cuentas de la Provincia

[Signature]
C.P. Lic. Adela Lorena Rejamar
AUDITORA FISCAL
TRIBUNAL DE CUENTAS
DE LA PROVINCIA





ANEXO N° VI- INFORME CONTABLE N° 280 / 11.-

ESTIMACIÓN DE RECURSOS Y FUENTES FINANCIERAS, S/L.P. N° 805 Y D.P.E. N° 16/10, DISCRIMINADO POR INCISO, MODIFICACIONES INTRODUCIDAS Y CÁLCULO DEFINITIVO

Inciso	S/ DOCUMENTACIÓN RESPALDATORIA			S/ SISTEMA INFORMÁTICO SIGA/ C.G.E.			Diferencia	Ejecutado C.G.E./SIGA	% s/ Total Ejecutado	Diferencia Cálculo Def.- Ejecutado
	Formulado	Modificaciones	Cálculo Definitivo	Formulado	Modificaciones	Cálculo Definitivo				
01-RECURSOS CORRIENTES	\$ 1.770.471.558,20	\$ 516.643.845,29	\$ 2.287.115.403,49	\$ 1.770.471.558,20	\$ 516.643.845,29	\$ 2.287.115.403,49	\$ -	\$ 2.359.603.751,71	88,45%	-72.488.348,22
01.01-INGRESOS TRIBUTARIOS	\$ 1.224.707.993,04	\$ 426.400.860,64	\$ 1.651.108.853,68	\$ 1.224.707.993,04	\$ 426.400.860,64	\$ 1.651.108.853,68	\$ -	\$ 1.658.782.263,53	70,30%	-7.673.409,85
01.01.01-Ingresos por Rentas	\$ 13.042.500,00	\$ 2.625.500,00	\$ 15.668.000,00	\$ 13.042.500,00	\$ 2.625.500,00	\$ 15.668.000,00	\$ -	\$ 16.117.787,46		-449.787,46
01.01.02-Ingresos Patrimoniales	\$ 28.623.500,00	\$ 5.594.500,00	\$ 34.218.000,00	\$ 28.623.500,00	\$ 5.594.500,00	\$ 34.218.000,00	\$ -	\$ 33.802.165,86		415.834,14
01.01.03-Ingresos por Producción	\$ 281.811.963,53	\$ 120.681.800,45	\$ 402.493.763,98	\$ 281.811.963,53	\$ 120.681.800,45	\$ 402.493.763,98	\$ -	\$ 401.464.229,14		1.029.534,84
01.01.04-Otros Tributos	\$ 771.629,51	\$ 539.267,53	\$ 1.310.897,04	\$ 771.629,51	\$ 539.267,53	\$ 1.310.897,04	\$ -	\$ 2.017.325,92		-706.428,88
01.01.05-Ingresos por Regímenes Fe	\$ 825.000.000,00	\$ 194.059.177,00	\$ 1.019.059.177,00	\$ 825.000.000,00	\$ 194.059.177,00	\$ 1.019.059.177,00	\$ -	\$ 1.027.516.590,02		-8.457.413,02
01.01.06-Aportes No Reintegrables	\$ 36.000.000,00	\$ 85.314.583,81	\$ 121.314.583,81	\$ 36.000.000,00	\$ 85.314.583,81	\$ 121.314.583,81	\$ -	\$ 121.314.581,87		1,94
01.01.07-Ing. por Fondos y Programa	\$ 39.458.400,00	\$ 17.586.031,85	\$ 57.044.431,85	\$ 39.458.400,00	\$ 17.586.031,85	\$ 57.044.431,85	\$ -	\$ 56.549.583,26		494.848,59
01.02-INGRESOS NO TRIBUTARIOS	\$ 502.280.498,79	\$ 83.253.656,38	\$ 585.534.155,17	\$ 502.280.498,79	\$ 83.253.656,38	\$ 585.534.155,17	\$ -	\$ 624.714.924,58	26,48%	-39.180.769,41
01.02.01-Tasas	\$ 117.513.874,73	\$ 140.687.433,14	\$ 258.201.307,87	\$ 117.513.874,73	\$ 140.687.433,14	\$ 258.201.307,87	\$ -	\$ 314.887.650,74		-56.686.342,87
01.02.02-Derechos	\$ 21.046.627,38	\$ 2.694.007,38	\$ 23.740.634,76	\$ 21.046.627,38	\$ 2.694.007,38	\$ 23.740.634,76	\$ -	\$ 24.589.640,16		-849.005,40
01.02.03-Primas	\$ -	\$ -	\$ -	\$ -	\$ -	\$ -	\$ -	\$ 150.335,09		-150.335,09
01.02.04-Regalías	\$ 257.000.000,00	\$ -1.114.483,00	\$ 255.885.517,00	\$ 257.000.000,00	\$ -1.114.483,00	\$ 255.885.517,00	\$ -	\$ 260.538.659,64		-4.653.142,64
01.02.05-Alquileres	\$ 63.198,00	\$ -	\$ 63.198,00	\$ 63.198,00	\$ -	\$ 63.198,00	\$ -	\$ 59.431,50		3.766,50




[Handwritten signature]



ANEXO N° VI- INFORME CONTABLE N° 280 / 11.-

ESTIMACIÓN DE RECURSOS Y FUENTES FINANCIERAS, S/L.P. N° 805 Y D.P.E. N° 16/10, DISCRIMINADO POR INCISO, MODIFICACIONES INTRODUCIDAS Y CÁLCULO DEFINITIVO

Inciso	S/ DOCUMENTACIÓN RESPALDATORIA		S/ SISTEMA INFORMÁTICO SIGA/ C.G.E.			Diferencia	Ejecutado C.G.E./SIGA	% s/ Total Ejecutado	Diferencia Cálculo Def. Ejecutado
	Formulado	Modificaciones	Cálculo Definitivo	Formulado	Modificaciones				
01.02.06-Multas	\$ 703.701,22	\$ -	\$ 703.701,22	\$ 703.701,22	\$ -	\$ -	\$ 1.619.562,09		-915.860,87
01.02.09-Otros Ingresos No Tributarios	\$ 105.953.097,46	\$ -59.013.301,14	\$ 46.939.796,32	\$ 105.953.097,46	\$ -59.013.301,14	\$ -	\$ 22.869.645,36		24.070.150,96
01.03-CONTRIBUCIONES	\$ -	\$ -	\$ -	\$ -	\$ -	\$ -	\$ -	0,00%	0,00
01.03.01-Otras Contribuciones	\$ -	\$ -	\$ -	\$ -	\$ -	\$ -	\$ -		0,00
01.04-VENTA DE BIENES Y SER	\$ 19.120.000,00	\$ -	\$ 19.120.000,00	\$ 19.120.000,00	\$ -	\$ -	\$ 20.686.273,54	0,88%	-1.566.273,54
01.04.01-Venta de Bienes	\$ -	\$ -	\$ -	\$ -	\$ -	\$ -	\$ -		0,00
01.04.02-Venta de Servicios	\$ 19.120.000,00	\$ -	\$ 19.120.000,00	\$ 19.120.000,00	\$ -	\$ -	\$ 20.686.273,54		-1.566.273,54
01.05-INGRESOS DE OPERACIONES	\$ -	\$ -	\$ -	\$ -	\$ -	\$ -	\$ -	0,00%	0,00
01.05.09-Otros Ingresos de Operación	\$ -	\$ -	\$ -	\$ -	\$ -	\$ -	\$ -		0,00
01.06-RENTAS DE LA PROPIEDAD	\$ 136.966,37	\$ -	\$ 136.966,37	\$ 136.966,37	\$ -	\$ -	\$ 1.243.306,40	0,05%	-1.106.340,03
01.06.01-Intereses por Préstamos	\$ 136.966,37	\$ -	\$ 136.966,37	\$ 136.966,37	\$ -	\$ -	\$ 1.090.788,23		-953.821,86
01.06.02-Intereses por Depósitos	\$ -	\$ -	\$ -	\$ -	\$ -	\$ -	\$ 385,18		-385,18
01.06.03-Intereses por Títulos y Valores	\$ -	\$ -	\$ -	\$ -	\$ -	\$ -	\$ 152.132,99		-152.132,99
01.07-TRASFERENCIAS CORRIENTES	\$ 24.226.100,00	\$ 6.989.328,27	\$ 31.215.428,27	\$ 24.226.100,00	\$ 6.989.328,27	\$ -	\$ 54.176.983,66	2,30%	22.961.555,39
01.07.02-Del sector Público Nacional	\$ 24.046.100,00	\$ 6.723.958,44	\$ 30.770.058,44	\$ 24.046.100,00	\$ 6.723.958,44	\$ -	\$ 53.754.415,61		-22.961.555,39






ANEXO N° VI- INFORME CONTABLE N° 280 / 11.-

ESTIMACIÓN DE RECURSOS Y FUENTES FINANCIERAS, S/L.P. N° 805 Y D.P.E. N° 16/10, DISCRIMINADO POR INCISO, MODIFICACIONES INTRODUCIDAS Y CÁLCULO DEFINITIVO

Inciso	S/ DOCUMENTACIÓN RESPALDATORIA		S/ SISTEMA INFORMATICO SIGA/ C.G.E.		Diferencia	Ejecutado C.G.E./SIGA	% s/ Total Ejecutado	Diferencia Cálculo Def- Ejecutado
	Formulado	Modificaciones	Cálculo Definitivo	Formulado				
01.07.05-Del sector Público Provinc	\$ -	\$ -	\$ -	\$ -	\$ -	\$ -		0,00
01.07.06-De Entidades Exentas	\$ 180.000,00	\$ 265.369,83	\$ 445.369,83	\$ 180.000,00	\$ 265.369,83	\$ 445.369,83	\$ 422.568,05	22.801,78
02-RECURSOS DE CAPITAL	\$ 167.500.000,00	\$ 56.076.092,22	\$ 223.576.092,22	\$ 167.500.000,00	\$ 56.076.092,22	\$ 223.576.092,22	\$ 90.200.532,70	3,38%
02.01-VENTA DE BIENES	\$ -	\$ -	\$ -	\$ -	\$ -	\$ -	\$ -	0,00%
02.01.01 Venta de Bienes	\$ -	\$ -	\$ -	\$ -	\$ -	\$ -	\$ -	0,00
02.02-TRANSFERENCIAS DE CA	\$ 167.500.000,00	\$ 56.076.092,22	\$ 223.576.092,22	\$ 167.500.000,00	\$ 56.076.092,22	\$ 223.576.092,22	\$ 90.200.532,70	100,00%
02.02.02 Del Sector Público Nacion	\$ 167.500.000,00	\$ 56.047.093,82	\$ 223.547.093,82	\$ 167.500.000,00	\$ 56.047.093,82	\$ 223.547.093,82	\$ 90.171.534,30	133.375.559,52
02.02.06 De Entidades Externas	\$ -	\$ 28.998,40	\$ 28.998,40	\$ -	\$ 28.998,40	\$ 28.998,40	\$ 28.998,40	0,00
03-FUENTES FINANCIERAS	\$ 525.727.094,56	\$ 57.951.656,64	\$ 583.678.751,20	\$ 525.727.094,56	\$ 57.951.656,64	\$ 583.678.751,20	\$ 217.818.027,62	8,16%
03.01-Recursos	\$ -	\$ -	\$ -	\$ -	\$ -	\$ -	\$ 51.991,75	0,02%
03.01.02 Vía Títulos y Valores a LP	\$ -	\$ -	\$ -	\$ -	\$ -	\$ -	\$ 51.991,75	-51.991,75
03.03-Recuperación de Préstamos	\$ -	\$ -	\$ -	\$ -	\$ -	\$ -	\$ -	0,00%
03.04-Recuperación de Préstamos	\$ 979.272,70	\$ 15.942.823,98	\$ 16.922.096,68	\$ 979.272,70	\$ 15.942.823,98	\$ 16.922.096,68	\$ 26.931.292,22	12,36%
03.04.01-Del Sector Privado	\$ -	\$ -	\$ -	\$ -	\$ -	\$ -	\$ 7.057.109,49	-10.009.195,54
03.04.02-Del Sector Público Nacion	\$ 581.966,70	\$ 15.942.823,98	\$ 16.524.790,68	\$ 581.966,70	\$ 15.942.823,98	\$ 16.524.790,68	\$ 16.524.820,71	109,49
03.04.04-Del Sector Público Municip	\$ 397.306,00	\$ -	\$ 397.306,00	\$ 397.306,00	\$ -	\$ 397.306,00	\$ 3.349.362,02	0,03
03.05-Disminución de Disponibil	\$ -	\$ 60.802.372,21	\$ 60.802.372,21	\$ -	\$ 60.802.372,21	\$ 60.802.372,21	\$ -	0,00%





ANEXO N° VI- INFORME CONTABLE N° 280 / 11.-

ESTIMACIÓN DE RECURSOS Y FUENTES FINANCIERAS, S/ L.P. N° 805 Y D.P.E. N° 16/10, DISCRIMINADO POR INCISO, MODIFICACIONES INTRODUCIDAS Y CÁLCULO DEFINITIVO

Inciso	S/ DOCUMENTACIÓN RESPALDATORIA			S/ SISTEMA INFORMÁTICO SIGA/ C.G.E.			Diferencia	Ejecutado C.G.E./SIGA	% s/ Total Ejecutado	Diferencia Cálculo Def- Ejecutado
	Formulado	Modificaciones	Cálculo Definitivo	Formulado	Modificaciones	Cálculo Definitivo				
03.05.01-Disminución de Disponibil	\$ -	\$ 60.802.372,21	\$ 60.802.372,21	\$ -	\$ 60.802.372,21	\$ 60.802.372,21	\$ -	\$ -	0,00%	60.802.372,21
03.05.02-Disminución de Inv. Financ	\$ -	\$ -	\$ -	\$ -	\$ -	\$ -	\$ -	\$ -	0,00%	0,00
03.06 - Colocación de Deuda Inter	\$ 299.347.821,86	\$ -	\$ 299.347.821,86	\$ 299.347.821,86	\$ -	\$ 299.347.821,86	\$ -	\$ -	0,00%	299.347.821,86
03.06.01-Colocación de Deuda Inter	\$ 299.347.821,86	\$ -	\$ 299.347.821,86	\$ 299.347.821,86	\$ -	\$ 299.347.821,86	\$ -	\$ -	0,00%	299.347.821,86
03.07 - Endeudamiento Público	\$ 100.000.000,00	\$ -58.575.452,12	\$ 41.424.547,88	\$ 100.000.000,00	\$ -58.575.452,12	\$ 41.424.547,88	\$ -	\$ 43.809.588,48	20,11%	-2.385.040,60
03.07.01 Del Sector Privado	\$ 100.000.000,00	\$ -68.793.539,55	\$ 31.206.460,45	\$ 100.000.000,00	\$ -68.793.539,55	\$ 31.206.460,45	\$ -	\$ -		31.206.460,45
03.07.02 De la Adm. Nacional	\$ -	\$ -	\$ -	\$ -	\$ -	\$ -	\$ -	\$ 40.000.000,00		-40.000.000,00
03.07.03 De Instituciones Públicas N	\$ -	\$ 10.218.087,43	\$ 10.218.087,43	\$ -	\$ 10.218.087,43	\$ 10.218.087,43	\$ -	\$ 3.809.588,48		6.408.498,95
03.08-Incremento de Otros Pasivo	\$ 125.400.000,00	\$ 39.781.912,57	\$ 165.181.912,57	\$ 125.400.000,00	\$ 39.781.912,57	\$ 165.181.912,57	\$ -	\$ 147.025.155,17		18.156.757,40
03.08.04 De Otros Documentos a Pa	\$ -	\$ 107.243.242,60	\$ 107.243.242,60	\$ -	\$ 107.243.242,60	\$ 107.243.242,60	\$ -	\$ 107.243.242,60		0,00
03.08.05 De Depósitos	\$ 125.400.000,00	\$ -107.243.242,60	\$ 18.156.757,40	\$ 125.400.000,00	\$ -107.243.242,60	\$ 18.156.757,40	\$ -	\$ -		18.156.757,40
03.08.09 Convers. Deuda Corto Plazo	\$ -	\$ 39.781.912,57	\$ 39.781.912,57	\$ -	\$ 39.781.912,57	\$ 39.781.912,57	\$ -	\$ 39.781.912,57		0,00
03.09-Incremento del Patrimonio	\$ -	\$ -	\$ -	\$ -	\$ -	\$ -	\$ -	\$ -		0,00
04-CONTRIBUCIONES FIGURA	\$ 14.133.223,00	\$ -14.133.223,00	\$ -	\$ 14.133.223,35	\$ -14.133.223,00	\$ 0,35	\$ -0,35	\$ 89.619,46	0,0034%	-89.619,11
04.01.01 Contribuc. Adm. Central	\$ -	\$ -	\$ -	\$ -	\$ -	\$ -	\$ -	\$ -		0,00
04.01.02 Contribuc de Instituciones	\$ 14.133.223,00	\$ -14.133.223,00	\$ -	\$ 14.133.223,35	\$ -14.133.223,00	\$ 0,35	\$ -0,35	\$ -		0,35
04.03.01 Contribuc Adm. Central	\$ -	\$ -	\$ -	\$ -	\$ -	\$ -	\$ -	\$ 89.619,46		-89.619,46
TOTAL RECURSOS	\$ 2.477.831.875,76	\$ 616.538.371,15	\$ 3.094.370.246,91	\$ 2.477.831.876,11	\$ 616.538.371,15	\$ 3.094.370.247,26	\$ -0,35	\$ 2.667.711.931,49	100,00%	478.648.371,77

[Signature]
C.P. Esando ZAPANNA
AUDITOR FISCAL
Tribunal de Cuentas de la Provincia

[Signature]
C.P. María José FUERTADO
Auditora Fiscal
Tribunal de Cuentas de la Provincia

[Signature]
C.P. Lid. Adriana Retamar
AUDITORA FISCAL
TRIBUNAL DE CUENTAS
DE LA PROVINCIA






ANEXO N° VII- INFORME CONTABLE N° 280 / 11.-

MODIFICACIONES EFECTUADAS A LA ESTIMACIÓN DE RECURSOS ESTABLECIDA POR LEY PCIAL N° 805 Y D.P.E. N° 16/10-PODER EJECUTIVO, DISCRIMINADO POR INCISO

Inciso	N° A.A.	Modificaciones	Totales
01-RECURSOS CORRIENTES			\$ 516.643.845,29
01.01-INGRESOS TRIBUTARIOS			\$ 426.400.860,64
01.01.01-Ingresos por Rentas			\$ 2.625.500,00
01.01.01.01.03 Ganancias Ley N° 24073 Fdo Infraestructura	ME N° 848/10	\$ 2.625.500,00	
01.01.02-Ingresos Patrimoniales			\$ 5.594.500,00
01.01.02.05.09 Bienes Personales no Incorporados al Proceso Económico	ME N° 848/10	\$ 5.594.500,00	
01.01.03-Ingresos por Producción			\$ 120.681.800,45
01.01.03.03.02 Combustibles Líquidos Ley 23966-Obras	ME N° 848/10	\$ 1.828.000,00	
01.01.03.05.01 Sellos – Rentas Generales	ME N° 1058/10	\$ 8.384.960,02	
01.01.03.06.01.01 Ingresos Brutos Rentas Grales Recaudación	ME N° 848/10	\$ 29.513.483,00	
01.01.03.06.01.01 Ingresos Brutos Rentas Grales Recaudación	ME N° 1058/10	\$ 4.789.470,37	
01.01.03.06.01.02 Ingresos Brutos Rentas Grales Convenio Multilateral	ME N° 1058/10	\$ 26.079.403,06	
01.01.03.06.01.02 Ingresos Brutos Rentas Grales Convenio Multilateral	ME N° 848/10	\$ 50.086.484,00	
01.01.04-Otros Tributos			\$ 539.267,53
01.01.04.02.07 Fondo de Solvencia Social Ley N° 756	ME N° 1016/10	\$ 60.871,49	
01.01.04.02.07 Fondo de Solvencia Social Ley N° 756	ME N° 493/10	\$ 478.396,04	
01.01.05-Ingresos por Regímenes Federales			\$ 194.059.177,00
01.01.05.01.01 Coparticipación Federal de Impuestos – Rentas	ME N° 1058/10	\$ 64.799.134,00	
01.01.05.01.01 Coparticipación Federal de Impuestos – Rentas	ME N° 848/10	\$ 91.378.226,00	
01.01.05.02.01 Monotributos Rentas Generales	ME N° 1058/10	\$ 232.402,00	
01.01.05.02.01 Monotributos Rentas Generales	ME N° 848/10	\$ 1.745.500,00	
01.01.05.05.01 Excedente Conurbano Rentas Grales	ME N° 1058/10	\$ 3.577.515,00	
01.01.05.05.01 Excedente Conurbano Rentas Grales	ME N° 848/10	\$ 32.326.400,00	
01.01.06-Aportes No Reintegrables			\$ 85.314.583,81
01.01.06.02 Aportes del Tesoro Nacional	ME N° 1182/10	\$ 83.714.583,81	
01.01.06.02 Aportes del Tesoro Nacional	492/10	\$ 400.000,00	
01.01.06.02 A.T.N. Ley Nacional N° 23548 Art.5°	ME N° 759/10	\$ 200.000,00	
01.01.06.02 A.T.N. Ley Nacional N° 23548 Art.5°	ME N° 630/10 y 861/10	\$ 1.000.000,00	
01.01.07-Ing. por Fondos y Programas Nacionales			\$ 17.586.031,85
01.01.07.06.03 Servicios Nacionales Transferidos (Pro.so.nu)	ME N° 1074/10	\$ 18.332,60	
01.01.07.06.03 Servicios Nacionales Transferidos (Pro.so.nu)	ME N° 1169/10	\$ 24.899,25	
01.01.07.09-Fondo Financiamiento Educativo Ley N° 26.075	ME N° 128/10	\$ 17.542.800,00	
01.02-INGRESOS NO TRIBUTARIOS			\$ 83.253.656,38
01.02.01-Tasas			\$ 140.687.433,14
01.02.01.01 Tasas Retributivas de Servicios	ME N° 848/10	\$ 81.674.132,00	
01.02.01.06 Tasa ret. Hidrocarburos ley 791 art 5-15	ME N° 1182/10	\$ 59.013.301,14	
01.02.02-Derechos			\$ 2.694.007,38


[Handwritten signature]



ANEXO N° VII- INFORME CONTABLE N° 280 / 11.-

MODIFICACIONES EFECTUADAS A LA ESTIMACIÓN DE RECURSOS ESTABLECIDA POR LEY PCIAL N° 805 Y D.P.E. N° 16/10-PODER EJECUTIVO, DISCRIMINADO POR INCISO

Inciso	N° A.A.	Modificaciones	Totales
01.02.02.05 Canon Ley 26.197 Hidrocarburos	ME N° 435/10	\$ 682.996,80	
01.02.02.06 Canon Aeropuerto por Compensación	ME N° 1171/10	\$ 2.011.010,58	
01.02.03-Primas			\$ -
01.02.04-Regalías			\$ -1.114.483,00
01.02.04.01 Hidrocarburíferas – Rentas Generales	ME N° 1058/10	\$ -1.114.483,00	
01.02.05-Alquileres			\$ -
01.02.06-Multas			\$ -
01.02.09-Otros Ingresos No Tributarios			\$ -59.013.301,14
01.02.09.01 Ley 211 Desar. Recu y Ambiente	ME N° 1182/10	\$ -59.266.773,25	
01.02.09.04 Conv. RENAPER Dec. 1404/96	ME N° 1182/10	\$ -116.375,12	
01.02.09.04.01 Conv. RENAPER Dec. 1404/96 RG	ME N° 1182/10	\$ 35.939,50	
01.02.09.04.02 Conv. RENAPER Dec. 1404/96 USH	ME N° 1182/10	\$ 80.435,62	
01.02.09.05.01 Policía Adicional Ushuaia	ME N° 1182/10	\$ -321.913,45	
01.02.09.05.02 Policía Adicional Río Grande	ME N° 1182/10	\$ 321.913,45	
01.02.09.08 Ley Pcial N° 211 Des. Rec. Y Amb. 50% Afec.	ME N° 1182/10	\$ 253.472,11	
01.04-VENTA DE BIENES Y SERVICIOS DE ADM. PUBLICAS			\$ -
01.06-RENTAS DE LA PROPIEDAD			\$ -
01.07-TRANSFERENCIAS CORRIENTES			\$ 6.723.958,44
01.07.02-Del Sector Público Nacional			\$ 6.723.958,44
01.07.02.01.01.01 Adm. Central Nac. Pensiones no Contrib.	ME N° 1057/10	\$ 448.328,69	
01.07.02.01.01.02 De la Adm. Ctral Nac. Plan Div. Patologías	ME N° 1182/10	\$ 367.177,71	
01.07.02.01.01.05 De la Adm Ctral Nac. Prog. Prom Comun	ME N° 1182/10	\$ -19.000.000,00	
01.07.02.01.01.06 De la Adm Ctral Nac. Incucai	ME N° 1182/10	\$ -75.175,00	
01.07.02.01.01.07 Plan Nacional de Seguridad Alimentaria	ME N° 1082/10	\$ 1.008.000,00	
01.07.02.01.01.08 Transferencias de la Adm. Cent. Nac.-Prog. Nac. Dep. Y Juv.	ME N° 999/10	\$ 700.000,00	
01.07.02.01.01.09 De la Adm Ctral Nac. Prog. Hidatidosis	ME N° 1182/10	\$ -30.000,00	
01.07.02.01.01.13 De la Adm. Central INCAA-C Pakewaia	ME N° 737/10	\$ 20.000,00	
01.07.02.01.01.15 De la Adm Ctral Plan Nacer	ME N° 1182/10	\$ -122.002,71	
01.07.02.01.01.27 De Caja y bancos de la Adm. Central			
Transferencias Min. Salud Nacional	ME N° 156/10	\$ 2.000.000,00	
01.07.02.01.01.28 De la Adm Ctral Nac Rehabilitación M. Salud	ME N° 1182/10	\$ -140.000,00	
01.07.02.01.01.31 Proyecto Orden. Territorial bosques nativos	ME N° 838/10	\$ 146.472,00	
01.07.02.01.01.32 Proyecto manejo y cons. Bosques nativos	ME N° 1072/10	\$ 333.486,43	
01.07.02.01.01.32 Proyecto manejo y cons. Bosques nativos	ME N° 847/10	\$ 44.500,00	
01.07.02.01.01.32 Proyecto manejo y cons. Bosques nativos	ME N° 846/10	\$ 28.630,00	
01.07.02.01.01.32 Proyecto manejo y cons. Bosques nativos	ME N° 845/10	\$ 56.847,00	
01.07.02.01.01.32 Proyecto manejo y cons. Bosques nativos	ME N° 844/10	\$ 55.708,00	
01.07.02.01.01.32 Proyecto manejo y cons. Bosques nativos	ME N° 843/10	\$ 15.700,00	
01.07.02.01.01.32 Proyecto manejo y cons. Bosques nativos	ME N° 842/10	\$ 38.008,00	
01.07.02.01.01.32 Proyecto manejo y cons. Bosques nativos	ME N° 841/10	\$ 416.400,00	
01.07.02.01.01.32 Proyecto manejo y cons. Bosques nativos	ME N° 839/10	\$ 88.610,00	



ANEXO N° VII- INFORME CONTABLE N° 280 / 11.-

MODIFICACIONES EFECTUADAS A LA ESTIMACIÓN DE RECURSOS ESTABLECIDA POR LEY PCIAL N° 805 Y D.P.E. N° 16/10-PODER EJECUTIVO, DISCRIMINADO POR INCISO

Inciso	N° A.A.	Modificaciones	Totales
01.07.02.01.01.32 Proyecto manejo y cons. Bosques nativos	ME N° 840/10	\$ 176.050,00	
01.07.02.01.01.33 De la Admin. Central-Fondo Bíc. Rev. Mayo	ME N° 640/10	\$ 497.855,00	
01.07.02.01.01.40 Programa Integración Personas Discap.	ME N° 858/10	\$ 519.363,32	
01.07.02.01.01.41 Plan Est. Agroalimentario y Agroindustrial	ME N° 1018/10	\$ 130.000,00	
01.07.02.01.01.42 De la Adm Ctral Nac y Transf Min. Interior	ME N° 1182/10	\$ 19.000.000,00	
01.07.06-De entidades externas			\$ 265.369,83
01.07.06.02.05 De Org. Int. Convenio BID FOMIN Gtos Ctes	ME N° 1105/10	\$ 265.369,83	
02-RECURSOS DE CAPITAL			\$ 56.076.092,22
02.01-VENTA DE BIENES			\$ -
02.02-TRANSFERENCIAS DE CAPITAL			\$ 56.076.092,22
02.02.02-Del Sector Público Nacional			\$ 56.047.093,82
02.02.02.01.03 De la ACN Refacc. Esc. Ushu	ME N° 1182/10	\$ 528.718,18	
02.02.02.01.10 Transferencia Fondo Solidario – D.N N° 206/09	ME N° 715/10 y N° 860/10	\$ 10.000.000,00	
02.02.02.01.10 Transferencia Fondo Solidario – D.N N° 206/09	ME N° 1058/10	\$ 55.390.267,00	
02.02.02.01.11 Plan Federal 700 Escuelas	ME N° 1182/10	\$ -528.718,18	
02.02.02.01.13 Convenio de Colab. y Transf. Planific. Federal	ME N° 836/10	\$ 10.689.620,00	
02.02.02.01.13 Convenio de Colab. y Transf. Planific. Federal	ME N° 44/10	\$ 8.214.395,00	
02.02.02.01.13 Convenio de Colab. y Transf. Planific. Federal	ME N° 191/10	\$ 15.358.452,82	
02.02.02.01.13 Convenio de Colab. y Transf. Planific. Federal	ME N° 366/10	\$ 4.561.876,00	
02.02.02.01.13 Convenio de Colab. y Transf. Planific. Federal	ME N° 903/10	\$ 715.233,00	
02.02.02.01.13 Convenio de Colab. y Transf. Planific. Federal	ME N° 454/10	\$ 1.117.250,00	
02.02.02.02 De Instituciones Descentralizadas	ME N° 1182/10	\$ -50.000.000,00	
02.02.06-De Entidades Externas			\$ 28.998,40
02.06.02.02 De Org. Int. Convenio BID FOMIN Gtos Cap.	ME N° 1105/10	\$ 28.998,40	
03-FUENTES FINANCIERAS			\$ 57.951.656,64
03.04-RECUPERACIÓN DE PRÉSTAMOS DE LARGO PLAZO			\$ 15.942.823,98
03.04.02-Del Sector Público Nacional			\$ 15.942.823,98
03.04.02.01.03 De la Admin. Cent. Prog Desend. Conv. N° 14539	ME N° 1182/10	\$ 15.942.823,98	
03.05-DISMINUCION DE DISPONIBILIDADES			\$ 60.802.372,21
03.05.01-Disminución de Disponibilidades			\$ 60.802.372,21
03.05.01.01.01 De Caja y Bancos. Direc. Estadísticas y Censos	ME N° 305/10	\$ 130.639,92	
03.05.01.01.02 De Caja y Bancos (PO.SO.CO.)	ME N° 1127/10	\$ 36.667,35	
03.05.01.01.02 De Caja y Bancos. Fondo p/Educ. Prom. Coop	ME N° 71/10	\$ 403.220,67	
03.05.01.01.03 De Caja y Bancos. Proyecto GEF Cuenca R.G.	ME N° 125/10	\$ 13.752,57	
03.05.01.01.05 De Caja y Bancos. Programa Nac. Des. Social	ME N° 23/10 y 207/10	\$ 135.759,00	
756	ME N° 148/10	\$ 4.371.624,71	
03.05.01.01.06 De Caja y Bancos Fondo Federal Solidario	ME N° 89/10	\$ 21.797.957,03	
03.05.01.01.07 De Caja y Bancos. Sec. Des. Sustentable y Amb.	ME N° 98/10	\$ 58.360,00	
03.05.01.01.07 De Caja y Bancos. Sec. Des. Sustentable y Amb.	205/10	\$ 4.878,71	



ANEXO N° VII- INFORME CONTABLE N° 280 / 11.-

MODIFICACIONES EFECTUADAS A LA ESTIMACIÓN DE RECURSOS ESTABLECIDA POR LEY PCIAL N° 805 Y D.P.E. N° 16/10-PODER EJECUTIVO, DISCRIMINADO POR INCISO

Inciso	N° A.A.	Modificaciones	Totales
03.05.01.01.08 De Caja y Bancos. Ministerio de Salud	ME N° 1180/10	\$ 3.458.791,07	
03.05.01.01.08 De Caja y Bancos.	ME N° 156/10	\$ 1.153.475,80	
03.05.01.01.08 De Caja y Bancos. Ministerio de Salud	ME N° 349/10	\$ 185.821,46	
03.05.01.01.08 De Caja y Bancos. Ministerio de Salud	ME N° 487/10	\$ 8.721,24	
03.05.01.01.09-De Caja y Bancos. Ley Provincial N° 766	ME N° 56/10	\$ 6.612.071,55	
03.05.01.01.09-De Caja y Bancos. Ley Provincial N° 766	ME N° 136/10	\$ 787.163,08	
03.05.01.01.09-De Caja y Bancos. L.P. N° 766 Fondo Emerg.Urban	ME N° 393/10	\$ 178.217,94	
03.05.01.01.10 De Caja y Bancos. Min. Desarrollo Social	ME N° 91/10	\$ 70.800,00	
03.05.01.01.10 De Caja y Bancos. Min. Desarrollo Social	ME N° 92/10	\$ 74.612,53	
03.05.01.01.10 De Caja y Bancos. Min. Desarrollo Social	ME N° 105/10	\$ 15.622,81	
03.05.01.01.10 De Caja y Bancos. Min. Desarrollo Social	ME N° 161/10	\$ 34.642,26	
03.05.01.01.10 De Caja y Bancos. Min. Desarrollo Social	ME N° 162/10	\$ 36.674,00	
03.05.01.01.10 De Caja y Bancos. Min. Desarrollo Social	ME N° 412/10	\$ 29.015,79	
03.05.01.01.12 De Caja y Bancos. Min. Educación	ME N° 1088/10	\$ 1.024.693,13	
03.05.01.01.12 De Caja y Bancos. Min. Educación	ME N° 172/10	\$ 126.608,54	
03.05.01.01.13 De Caja y Bancos Min. Gobierno	ME N° 772/10	\$ 20.000.000,00	
03.05.01.01.13 De Caja y Bancos Min. Gobierno	ME N° 648/10	\$ 52.581,05	
03.06-ENDEUDAMIENTO PÚBLICO			\$ -
03.07-OBTENCIÓN DE PRÉSTAMOS			\$ -58.575.452,12
03.07.01-Del Sector Privado			\$ -68.793.539,55
03.07.01.01 Del Sector Privado a Corto Plazo	ME N° 1182/10	\$ -25.100.000,00	
03.07.01.01 Del Sector Privado a Corto Plazo	ME N° 1058/10	\$ -43.693.539,55	
03.07.03-De Otras Intituciones Públicas Nacionales			\$ 10.218.087,43
03.07.03.02 De Otras Inst. Públicas Nac. Largo Plazo	ME N° 1182/10	\$ 10.218.087,43	
03.08-INCREMENTO DE OTROS PASIVOS			\$ 39.781.912,57
03.08.04-De Otros Documentos a Pagar			\$ 107.243.242,60
03.08.04.02 De otros Doc. a Pagar L.P. - Sec. De Hidroc.	ME N° 1181/10	\$ 107.243.242,60	
03.08.05-De Depósitos			\$ -107.243.242,60
03.08.05 De Depósitos – Tesorería General	ME N° 1181/10	\$ -107.243.242,60	
03.08.09-Conv. Deuda Corto Plazo			\$ 39.781.912,57
03.08.09.01 Conversión de Deuda	ME N° 1182/10	\$ 39.781.912,57	
04-CONTRIBUCIONES FIGURATIVAS			\$ -14.133.223,00
04.01.02 Contribuciones de Institucionales Descentralizadas	ME N° 848/10	\$ -14.133.223,00	

TOTAL MODIFICACIONES DE RECURSOS

\$ 616.538.371,15

C.P. Lisandro CAPANNA
AUDITOR FISCAL
Tribunal de Cuentas de la Provincia

C.P. María José FURTADO
Auditora Fiscal
Tribunal de Cuentas de la Provincia

C.P. Lc. Adm. Lorena Retamar
AUDITORA FISCAL
TRIBUNAL DE CUENTAS
DE LA PROVINCIA



ANEXO N° VIII-INFORME CONTABLE N° 280 / 11.-

RECAUDACIÓN ANUAL 2010 DE INGRESOS PROVINCIALES, A CARGO DE LA DIRECCIÓN GENERAL DE RENTAS DE LA PROVINCIA, POR PARTIDA PRESUPUESTARIA

Concepto	Partida	S/D.G.R.	s/ C.G.E.	Diferencia
INGRESOS TRIBUTARIOS	01 01	\$ 396.211.374,84	\$ 396.207.103,23	\$ 4.271,61
INGRESOS POR PRODUCCION	01 01 03			
Ingresos Brutos	01 01 03 06 01 01	\$ 119.207.463,97	\$ 119.203.192,36	\$ 4.271,61
Convenio Multilateral	01 01 03 06 01 02	\$ 260.275.294,70	\$ 260.275.294,70	\$ -
Sellos	01 01 03 05 01	\$ 16.650.846,88	\$ 16.650.846,88	\$ -
Inmobiliario Rural	01 01 02 03 01	\$ 77.769,29	\$ 77.769,29	\$ -
OTROS TRIBUTOS	01 01 04	\$ 1.987.129,25	\$ 1.987.129,25	\$ -
Fondo social de Reactivación Produc (Ley 616)	01 01 04 02 03	\$ 148.448,37	\$ 148.448,37	\$ -
Fdo Obra Pto. Caleta La Misión	01 01 04 02 04	\$ 789.463,83	\$ 789.463,83	\$ -
Fondo de Solvencia Social (Ley 756)	01 01 04 02 07	\$ 1.049.217,05	\$ 1.049.217,05	\$ -
INGRESOS NO TRIBUTARIOS	01 02	\$ 248.929.923,50	\$ 248.929.923,50	\$ -
Tasas	01 02 01	\$ 247.078.753,06	\$ 247.078.753,06	\$ -
Derechos	01 02 02 09	\$ 775.422,03	\$ 775.422,03	\$ -
Multas	01 02 06	\$ 1.075.748,41	\$ 1.075.748,41	\$ -
Totales		\$ 647.128.427,59	\$ 647.124.155,98	\$ 4.271,61

Ingresos Brutos:

Composición de la diferencia:

Octubre/10	\$ 10.067.901,49	\$ 10.063.629,89	\$ 4.271,60
Totales			\$ 4.271,60

C.P. Lisarino PAPANÁ
AUDITOR FISCAL
Tribunal de Cuentas de la Provincia

C.P. María José FURTADO
Auditora Fiscal
Tribunal de Cuentas de la Provincia


C.P. Lic. Alm. Lorena Rietamar
AUDITORA FISCAL
TRIBUNAL DE CUENTAS
DE LA PROVINCIA






ANEXO N° IX - INFORME CONTABLE N° 280 /11.-
RECAUDACIÓN ANUAL 2010 DE INGRESOS NACIONALES

Concepto	Partida	S/ Mecon	s/ C.G.E	Diferencia
INGRESOS TRIBUTARIOS	01 01			
Ganancias Ley N° 23.548-Rentas Gral	01 01 01 01 01	\$ 5.370.000,00	\$ 5.370.000,00	\$ -
Ganancias Ley N° 24.073-Fondo Infraestructura	01 01 01 01 03	\$ 10.747.700,00	\$ 10.747.787,46	\$ -87,46
Bienes Personales no incorporados al proc.	01 01 02 05 09	\$ 33.724.400,00	\$ 33.724.396,57	\$ 3,43
Combustibles Líquidos Ley N° 23.966	01 01 03 03 02	\$ 5.334.900,00	\$ 5.334.895,20	\$ 4,80
Coparticipación Federal de Impuestos	01 01 05 01 01	\$ 911.474.700,00	\$ 911.474.715,11	\$ -15,11
Monotributo-Rentas Generales	01 01 05 02 01	\$ 7.652.000,00	\$ 7.652.116,68	\$ -116,68
Excedente Conurbano Rentas Generales	01 01 05 05 01	\$ 108.389.700,00	\$ 108.389.758,23	\$ -58,23
Compensación de Desequilibrios Fiscales	01 01 06 01	\$ 36.000.000,00	\$ 35.999.998,06	\$ 1,94
Fondo Educativo-Ley N° 23.906	01 01 07 01	\$ 7.200,00	\$ 7.143,34	\$ 56,66
Fondo Financiamiento Educativo-Ley N° 26.075	01 01 07 09	\$ 44.542.600,00	\$ 44.542.439,92	\$ 160,08
Totales		\$ 1.163.243.200,00	\$ 1.163.243.250,57	\$ -50,57


C.P. Leandro CAPARINA
AUDITOR FISCAL
Tribunal de Cuentas de la Provincia


C.P. María José FURTADO
Auditora Fiscal
Tribunal de Cuentas de la Provincia


C.P. Lic. Adri. Lorena Retamar
AUDITORA FISCAL
TRIBUNAL DE CUENTAS
DE LA PROVINCIA





**ANEXO N° X-INFORME CONTABLE N° 280 /11.-
RECAUDACIÓN ANUAL DE REGALÍAS HIDROCARBURÍFERAS
EJERCICIO 2010 (01 02 04 01 y 01 02 04 01 04)**

MES	REGISTRACIÓN			RECAUDACIÓN			DIFERENCIA
	TOTAL S/ INFORME SIGA	TOTAL S/ SEC. HIDROCARBUROS	DIFERENCIAS	TOTAL DEPOSITADO S/ HIDROCARBUROS	BANCO S/SIGA COD. 12	DIFERENCIA	
ENERO	\$ 21.339.570,39	\$ 21.102.047,83	\$ 237.522,56	\$ 21.077.536,84	\$ 21.077.536,84	\$ -	
FEBRERO	\$ 20.081.907,54	\$ 19.988.179,80	\$ 93.727,74	\$ 19.993.619,32	\$ 20.081.907,54	\$ -88.288,22	
MARZO	\$ 23.171.874,83	\$ 23.177.314,43	\$ -5.439,60	\$ 23.103.046,07	\$ 23.103.046,07	\$ -	
ABRIL	\$ 20.915.144,85	\$ 20.950.460,25	\$ -35.315,40	\$ 20.928.994,32	\$ 22.921.865,37	\$ -1.992.871,05	
MAYO	\$ 23.637.849,21	\$ 23.637.850,17	\$ -0,96	\$ 23.553.027,80	\$ 5.592.608,74	\$ 17.960.419,06	
JUNIO	\$ 22.254.473,34	\$ 22.254.473,07	\$ 0,27	\$ 22.195.587,63	\$ 22.195.587,31	\$ 0,32	
JULIO	\$ 20.870.460,95	\$ 20.932.857,01	\$ -62.396,06	\$ 20.675.048,00	\$ 20.675.048,00	\$ -	
AGOSTO	\$ 20.162.668,82	\$ 20.151.256,91	\$ 11.411,91	\$ 20.032.821,26	\$ 20.032.821,26	\$ -	
SEPTIEMBRE	\$ 20.966.882,36	\$ 20.966.882,49	\$ -0,13	\$ 20.960.426,98	\$ 20.960.427,02	\$ -0,04	
OCTUBRE	\$ 20.960.837,39	\$ 20.960.837,67	\$ -0,28	\$ 20.960.837,40	\$ 20.960.837,39	\$ 0,01	
NOVIEMBRE	\$ 22.510.934,52	\$ 22.510.934,26	\$ 0,26	\$ 22.373.942,63	\$ 23.601.916,15	\$ -1.227.973,52	
DICIEMBRE	\$ 23.666.055,31	\$ 23.664.846,91	\$ 1.208,40	\$ 23.600.708,11	\$ 23.601.916,15	\$ -1.208,04	
TOTALES	\$ 260.538.659,51	\$ 260.297.940,80	\$ 240.718,71	\$ 259.455.596,36	\$ 244.805.517,84	\$ 14.650.078,52	
Compensación 2008			\$ 239.095,08				
Diferencia Neta			\$ 1.623,63				

Compensación 2008: En el mes de 01/10 mediante Expte. N° 11160-EC-2010 se registran regalías por compensación, correspondientes al ejercicio 2008 por \$ 239.095,08 las cuales no fueron registradas oportunamente, razón por la cual esta información no es expuesta en la planilla proporcionada por la Sec. Hidrocarburos.-

[Firma]
C.P. Leandro CAMEANA
AUDITOR FISCAL
Tribunal de Cuentas de la Provincia

[Firma]
C.P. María José FUERTADO
Auditora Fiscal
Tribunal de Cuentas de la Provincia





**ANEXO N° XI - INFORME CONTABLE N° 280 / 11.-
APORTES DEL TESORO NACIONAL (ATN) - PARTIDA: 01.01.06.02**


Expte. Administ.	Acto Adm. Nación	Acto Adm. Pcia	Destino	Comp. reg. Recurso	Importe	Fecha	Cta Bancaria
1952-GM-10	ATN	D.P.N° 626/10	Direc. Gral del Registro Civil y Capacidad de las Personas. Cta BTF N° 1710605/6. UC 294	16/02/10	\$400.000,00	01/02/10	2731/81 (Siga N° 5)
13725-EC-10	Resol. M.I. N° 640/10	D.P.N° 1802/10	Juegos Evita 2010. Cta BTF N° 1710587/9 12/08/10. UC 905	12/08/10	\$200.000,00	16/07/10	2731/81 (Siga N° 5)
18588-EC-10	Convenio N° 14539	Ley Pcia N° 818/D.P. 2330/10	Cancelar parcialmente deuda determinada en el art. 1° del convenio	22/10/10	\$58.614.583,81	-	-
19257-EC-10	Resol. M.I. N° 1176/10	D.P. N° 342/11	Atender desequilibrios financieros de la Municipalidad de Ushuaia	19/11/10	\$100.000,00	21/10/10	2731/81 (Siga N° 5)
19722-EC-10	Resol. M.I. N° 1166/10	D.P.N° 2555/10	Desequilibrios financieros	17/11/10	\$5.000.000,00	18/10/10	2731/81 (Siga N° 5)
19724-EC-10	Resol. M.I. N° 1167/10	D.P.N° 2556/10	Desequilibrios financieros	17/11/10	\$5.000.000,00	18/10/10	2731/81 (Siga N° 5)
19728-EC-10	Resol. M.I. N° 653/10	D.P.N° 1793/10	Min. Gobierno, Coord Gral y Justicia, fortalecer áreas competentes en materia de seguridad vial. UC296	17/11/10	\$1.000.000,00	16/07/10	2731/81 (Siga N° 5)
20294-EC-10	Resol. M.I. N° 1042/10	D.P.N° 3164/10	Desequilibrios financieros	24/11/10	\$5.000.000,00	29/09/10	2731/81 (Siga N° 5)
20295-EC-10	Resol. M.I. N° 1041/10	D.P.N° 3165/10	Desequilibrios financieros	24/11/10	\$5.000.000,00	29/09/10	2731/81 (Siga N° 5)
20296-EC-10	Resol. M.I. N° 779/10	D.P.N° 3166/10	Desequilibrios financieros	24/11/10	\$5.000.000,00	06/08/10	2731/81 (Siga N° 5)
Totales					\$85.314.583,81		

DE LA ADM. CENTRAL - TRANSF. MINISTERIO DEL INTERIOR - PARTIDA: 01.07.02.01.01.42

Expte. Administ.	Acto Adm. Nación	Acto Adm. Pcia	Destino	Comp. reg. Recurso	Importe	Fecha	Cta Bancaria
19726-EC-10	Convenio N° 14467	D.P.N° 1588/10	Financiar erogaciones corrientes	24/11/10	\$7.000.000,00	31/05/10	2731/81 (Siga N° 5)
20466-EC-10	Convenio N° 14480	D.P.N° 1619/10	Financiar erogaciones varias	26/11/10	\$7.000.000,00	02/07/10	2731/81 (Siga N° 5)
20467-EC-10	Convenio N° 15033	D.P.N° 476/11	Financiar erogaciones varias	26/11/10	\$5.000.000,00	30/04/10	2731/81 (Siga N° 5)
Totales					\$19.000.000,00		

C.P. Leonardo ZAPPANNA
 AUDITOR FISCAL
 Tribunal de Cuentas de la Provincia

C.P. María José FURTADO
 Auditora Fiscal
 Tribunal de Cuentas de la Provincia



C.P. Lic. Adm. Lorena Helamar
 AUDITORA FISCAL
 TRIBUNAL DE CUENTAS
 DE LA PROVINCIA



**ANEXO N° XII- INFORME CONTABLE N° 280 /11.-
COMPOSICIÓN DE LA DEUDA FLOTANTE AL 31-12-10**

INCISO	VALORES PASIVOS- E. SITUACIÓN DEL TESORO AL 31-12-10	EJECUCIÓN PRESUPUESTARIA DEL GASTO 2010		DIFERENCIAS
		DEVENGADO S/ TOTAL PARTIDA	PAGADO S/ TOTAL INCISO	
REMUNERACIONES (1)	139.000.261,52	1.353.030.470,36	1.214.030.208,84	139.000.261,52
PROVEEDORES (2-3)	15.968.113,66	99.806.698,77	83.838.585,11	15.968.113,66
CONSTRUCCIONES (4)	3.374.852,64	21.120.989,76	17.746.137,12	3.374.852,64
TRANSFERENCIAS (5)	43.183.228,72	666.755.060,76	623.571.832,04	43.183.228,72
OTROS GASTOS (6)	426.680,00	1.570.275,00	1.143.595,00	426.680,00
SERVICIOS DE LA DEUDA (7)	2.567.198,62	126.069.651,93	123.502.453,31	2.567.198,62
GASTOS FIGURATIVOS (9)	20.382.747,62	203.959.976,30	183.577.228,98	20.382.747,32
SUBTOTALES	224.903.082,78	2.472.313.122,88	2.247.410.040,40	224.903.082,48
LETRAS DE TESORERIA	12.111.600,00			
OBLIGACIONES DE EJERCICIOS ANT	436.372.337,13			
FONDOS DE TERCEROS Y EN GTIA	112.050.411,60			
DEUDA FLOVANTE	785.437.431,51			

Leandro Capanna
C.P. Leandro CAPANNA
AUDITOR FISCAL
Tribunal de Cuentas de la Provincia

María José Furtado
C.P. María José FURTADO
Auditora Fiscal
Tribunal de Cuentas de la Provincia

Lorena Retamar
C.P. Lic. Adm. Lorena Retamar
AUDITORA FISCAL
TRIBUNAL DE CUENTAS
DE LA PROVINCIA





**ANEXO N° XIII-INFORME CONTABLE N° 280 /11.-
LEY 805 ART. 26° - CONVENIO 14337**

Débito	Crédito
--------	---------

Expte N°	Utilización de fondos			Restitución de fondos			
	Cta Cte 1710741/7	Cta Cte 1710587/9	Fecha	Doc. respaldatoria	Cta Cte 1710741/7	Fecha	Doc. respaldatoria
3425-EC-10	-6.000.000,00	6.000.000,00	04/03/10	O.T.N° 159 y Lib N° 4635	-2.000.000,00	11/03/10	O.T.N° 162 y Lib N° 5893
					-4.000.000,00	12/03/10	O.T.N° 166 y Lib N° 5992
3425-EC-10	-7.000.000,00	7.000.000,00	08/04/10	O.T.N° 234 y Lib N° 6835	-7.000.000,00	15/04/10	O.T.N° 288 y Lib N° 8329
7173-EC-10	-15.000.000,00	15.000.000,00	06/05/10	O.T.N° 365 y Lib N° 9144	-10.000.000,00	13/05/10	O.T.N° 372 y Lib N° 10519
					-5.000.000,00	13/05/10	O.T.N° 377 y Lib N° 10558
13232-EC-10	-13.000.000,00	13.000.000,00	03/08/10	O.T.N° 631 y Lib N° 17246	-7.000.000,00	06/08/10	O.T.N° 641 y Lib N° 17345
					-3.000.000,00	10/08/10	O.T.N° 652 y Lib N° 18773
13232-EC-10	-7.000.000,00	7.000.000,00	03/09/10	O.T.N° 726 y Lib N° 19784	-4.000.000,00	08/09/10	O.T.N° 740 y Lib N° 21209
					-3.000.000,00	10/09/10	O.T.N° 755 y Lib N° 21420
17279-EC-10	-7.000.000,00	7.000.000,00	04/10/10	O.T.N° 860 y Lib N° 22313	-3.500.000,00	06/10/10	O.T.N° 868 y Lib N° 23858
					-3.500.000,00	08/10/10	O.T.N° 873 y Lib N° 24015
18753-EC-10	-15.000.000,00	15.000.000,00	01/11/10	O.T.N° 921 y Lib N° 24723	-7.000.000,00	02/11/10	O.T.N° 931 y Lib N° 25500
					-5.000.000,00	05/11/10	O.T.N° 936 y Lib N° 25679
	-70.000.000,00	70.000.000,00			-64.000.000,00		

Débito	Crédito
--------	---------

Importe	Cta Cte 1710587/9	Intereses Cobrados		
		Fecha	Compr N°	OP
\$16.462,32	\$16.432,32	08/04/10	3840	26846
	\$30,00	28/09/10		
\$17.116,40	\$17.116,40	12/05/10	3840	26852
\$36.857,87	\$36.857,87	31/05/10	3845	26867
\$27.616,38	\$27.616,38	31/08/10	5080	39634
\$15.796,19	\$15.796,19	30/09/10	5080	39635
\$8.162,66	\$8.162,66	29/10/10	5085	39649
\$21.174,58	\$21.174,58	31/12/10	5998	50821
\$143.186,40	\$143.186,40			

Débito

[Firma]
C.P. **Leandro CAYANNA**
AUDITOR FISCAL
Tribunal de Cuentas de la Provincia

[Firma]
C.P. **María José FURTADO**
Auditora Fiscal
Tribunal de Cuentas de la Provincia

[Firma]
C.P. **Lic. Lorena Fiermar**
AUDITORA FISCAL
TRIBUNAL DE CUENTAS
DE LA PROVINCIA





ANEXO N° XIV- INFOME CONTABLE N° 280 / 11-
DETALLE DE CUENTAS BANCARIAS AL 01-01-10 Y 31-12-10

Table with columns: Código, Detalle, Cuenta Bancaria, Ministerio/Secretaría, Tipo, Acto Adm., 31/12/09 (s/ C.G.E, S/ Extracto Bancario), 31/12/10 (s/ C.G.E, S/ Extracto Bancario), Diferencia. The table is divided into sections: Tesorería General de la Provincia, Fondos Permanentes TG, Fondos de Afectación Específica, and Fondos de Afectación Específica. It contains numerous rows of financial data for various accounts and programs.



ANEXO N° XIV-INFOEME CONTABLE N° 280 / 11-
DETALLE DE CUENTAS BANCARIAS AL 01-01-10 y 31-12-10

Table with columns: Código, Detalle, Cuenta Bancaria, Ministerio/Secretaría, Tipo, Acto Adm., 31/12/09 (s/C.G.E, S/ Extracto Bancario), 31/12/10 (s/C.G.E, S/ Extracto Bancario), and Diferencia. Rows include various budget items like 'BTF FE DESARR PROG MEJORAM BARRIO', 'BTF FE DIRC PROV DE TRANSPORTE', etc.

Otros Depósitos Bancarios

Handwritten signatures and initials on the left margin.



ANEXO N° XIV-INFOME CONTABLE N° 280 / 11-
DETALLE DE CUENTAS BANCARIAS AL 01-01-10 Y 31-12-10

Código	Detalle	Cuenta Bancaria	Ministerio/ Secretaría	Tipo	Acto Adm.	31/12/09		31/12/10		Diferencia
						s/ C.G.E	S/ Extracto Bancario	s/ C.G.E	S/ Extracto Bancario	
315	CONCURSO PERMISO DE EXP Y CONCESIO	1710762/2	Sec Hidrocarburos	Recaudadora	Resol TGP 66/10	\$ -	\$ -	\$ 948.280,00	\$ 948.280,00	\$ -
	REGISTRO PUBLICO DE COMERCIO	1710932/2				\$ -	\$ -	\$ 144.862,25	\$ -	\$ 144.862,25
	DEPOSITOS EMBARGOS JUDICIALES	sin				\$ 1.620.215,53	\$ -	\$ 1.536.796,16	\$ -	\$ 1.536.796,16
								\$ 240.811.068,64	\$ 637.441.955,01	\$ -396.630.886,37
Cuentas no informadas										
	GOBIERNO DE LA PROVINCIA	103385	Min Economía	Recaudadora		\$ -	\$ -	\$ -	\$ 107.243.242,60	\$ -107.243.242,60
No	SEC DESARR Y PLANEAMIENTO	1071035/5				\$ -	\$ -	\$ -	\$ -	\$ -
No	FONDO UNIFICADO CTAS PCIA	1071034/6		Fondo Unificado Es As		\$ -	\$ -	\$ 19.341,30	\$ -	\$ -19.341,30
No	GASTOS GENERALES DGR	1071041/6				\$ -	\$ 1,40	\$ -	\$ 571,70	\$ -571,70
No	BTY CONV CANC DEUDA S.P.	1071060/7				\$ -	\$ -	\$ -	\$ -	\$ -
No	CENTRO ASISTENCIAL TOLHUIN	13710048/2	Min Salud			\$ -	\$ 1,58	\$ -	\$ -	\$ -
No	MIN EDUCACION CULT CIENC Y TEC CENS I	13710073/4	Min Educación			\$ -	\$ -	\$ -	\$ -	\$ -
No	REGISTRO PUBLICO DE COMERCIO	1710327/9		Fondos 3º		\$ 144.862,25	\$ 114.862,25	\$ -	\$ 108.870,25	\$ -108.870,25
No	ANTICIPO CA RENDIR SD	1710579/4		A.C. A Rendir		\$ -	\$ -	\$ -	\$ -	\$ -
No	PROYECTO COSTERIO BCO MUNDIAL	1710660/5		Recaudadora		\$ -	\$ -	\$ -	\$ -	\$ -
No	ANTICIPO CON CARGO A RENDIR SUBS INF ZS	1710662/9	Min Obras	A.C. A Rendir		\$ -	\$ -	Cerrada por Resol TG 76/10	\$ -	\$ -
No	IANT EMERG COMEDORES ESC USH RG	1710665/0				\$ -	\$ -	\$ -	\$ -	\$ -
No	CONSIGNACIONES MINIST TRA	1710679/7				\$ -	\$ -	\$ -	\$ -	\$ -
No	FONDO OPERATIVO POLICIA	1710680/3				\$ -	\$ 25,00	\$ -	\$ 75,00	\$ -75,00
No	PROG. ESPEC SUBSIDIOS Y AYUDA	1710683/4				\$ -	\$ 49.000,00	\$ -	\$ 49.000,00	\$ -49.000,00
No	CTA PAGADORA DEFENSA CIVIL	1710684/5				\$ -	\$ -	\$ -	\$ -	\$ -
No	C PAG SEC RELAC INSTITUCIONALES	1710687/2				\$ -	\$ -	\$ -	\$ -	\$ -
No	M FACTURA POR FAVOR DG	1710688/9		A.C. A Rendir		\$ -	\$ -	\$ -	\$ -	\$ -
No	ANTICIPO CARGO A RENDIR SECR	1710689/6		A.C. A Rendir		\$ -	\$ -	\$ -	\$ -	\$ -
No	ANTICIPO CARGO A RENDIR DIREC	1710690/2		A.C. A Rendir		\$ -	\$ -	\$ -	\$ -	\$ -
No	ANTICIPO CARGOS A RENDIR JEF P	1710697/1	Min. Gobierno	A.C. A Rendir		\$ -	\$ 18,00	\$ -	\$ 18,02	\$ -18,02
No	A.C.C. RENDIR BUSQ MENOR S	1710701/1		A.C. A Rendir		\$ -	\$ -	\$ -	\$ -	\$ -
No	ANTICIPO CON CARGO A RENDIR DEP	1710713/4	Min. Des Social	A.C. A Rendir	Resol TG 23/09	\$ -	\$ -	\$ -	\$ -	\$ -
No	FONDO REINSENCION Y CONT SOCIAL	1710716/5			Decreto 722 y 724/09	\$ -	\$ -	Cerrada 08/10	\$ -	\$ -
No	ANTICIPO CON CARGO A RENDIR JUNTA MEDIC	1710727/1	Min. Gobierno	A.C. A Rendir	Resol TG N° 66/09	\$ -	\$ -	\$ -	\$ -	\$ -
No	ANTICIPO CON CARGO A RENDIR CFI	1710731/8	Min. Economía	A.C. A Rendir	Resol TG 97/09	\$ -	\$ -	\$ -	\$ -	\$ -
No	ANTICIPO CON CARGO A RENDIR CATASTRO	1710732/5	Min. Economia	A.C. A Rendir	Resol TG 101/09	\$ -	\$ 37.088,48	\$ -	\$ 12,50	\$ -12,50
No	PLAN NAC DE SEG ALIMENTARIA	1710734/9	Min. Des Social		Resol TG 72/09	\$ 12.490,70	\$ -	\$ -	\$ -	\$ -
No	ANTICIPOS DE CEREMONIAL Y PROTOCOLO	1710740/0			Resol TG 14/10	\$ -	\$ -	\$ -	\$ -	\$ -
No	ANTICIPO CARGO A RENDIR SUBS CULTURA	1710747/9	Min Educación	A.C. A Rendir	Resol TG 31/10	\$ -	\$ -	\$ -	\$ -	\$ -
No	ADM FDS DE TERCEROS ART 127 LEY 24669	1710755/4	Min. Gobierno	Pagadora/AF. ESP	Resol TGP 47/10	\$ -	\$ -	\$ -	\$ 10.833,55	\$ -10.833,55
No	FDO DE ESTRATEGIA DE ATEN PRIM	1710764/6		Pagadora	Resol TGP 069/10	\$ -	\$ -	\$ -	\$ -	\$ -
No	ANTICIPO CON CARGO A RENDIR SIC	1710767/7	Sec General	A.C. A Rendir	Resol TGP 63/10	\$ -	\$ -	Cerrada por Resol TG 84/10	\$ -	\$ -
No	FONDO UNIFICADO CTAS PCIA	3710103/3		Fondo Unificado Rio Grande		\$ -	\$ -	\$ -	\$ 2.238.750,38	\$ -2.238.750,38
	BNA	43400052/12				\$ -	\$ -	\$ -	\$ 72.176,29	\$ -72.176,29
	BNA	43400294/68				\$ -	\$ -	\$ -	\$ -	\$ -
	BNA	43410044/00				\$ -	\$ -	\$ -	\$ 8.284,31	\$ -8.284,31
	BNA	43412005/87				\$ -	\$ -	\$ -	\$ 2.920,32	\$ -2.920,32
	IMEYC-DIECE	434121613/5	Min. Educación			\$ -	\$ -	\$ -	\$ -	\$ -
	CONVENIO SUSCRIPTO ENTRE ME Y MT	43412463/05	Min. Educación			\$ -	\$ -	\$ -	\$ 3.196,87	\$ -3.196,87
	BNA	43413086/01				\$ -	\$ -	\$ -	\$ 62.972,77	\$ -62.972,77
	BNA	43413141/81				\$ -	\$ -	\$ -	\$ 13.908,64	\$ -13.908,64
	HOSPITAL REGIONAL USHUALA	53500149/34				\$ -	\$ -	\$ -	\$ -	\$ -
	PAGO DE COMPENSACIONES TARIFARIAS SISTA	53500127/17	Min. Gobierno			\$ -	\$ 299.737,38	\$ -	\$ 165.728,18	\$ -165.728,18
No	CUENTA RECEPTORA FONDOS MDS	53500376/73	Min. Des Social	Recaudadora	Resol TG 99/09	\$ -	\$ -	\$ -	\$ -	\$ -
	CTP OLGA B DE ARKO	535115559/5				\$ -	\$ 8.596,92	\$ -	\$ 11.910,05	\$ -11.910,05
	ESCUELA PROVINCIAL N° 16	535114111/2				\$ -	\$ -0,04	\$ -	\$ -	\$ -
	PROG. ASIST. ESP. DE LA SUBSECRET	535117994/6				\$ -	\$ 15.164,80	Cerrada 03/10	\$ 14.883,64	\$ -14.883,64
	DIR. NAC. DE PROGRAMAS COMPENSATORIOS	535118458/0	Min. Educación			\$ -	\$ 17.201,54	\$ -	\$ 24.230,23	\$ -24.230,23
	PCIA TIERRA DEL PUERTO	535118704/6	Min Educación			\$ -	\$ -0,01	\$ -	\$ -	\$ -
	COLEGIO PROVINCIAL ERNESTO SÁBATO	535120728/1	Min Educación			\$ -	\$ -0,14	Cerrada 02/10	\$ -	\$ -
	IPIES FLORENTINO AMEGHINO	535121589/7				\$ -	\$ 2.479,70	\$ -	\$ 19.940,00	\$ -19.940,00
	DIRECCIÓN GENERAL DE RENTAS	535210018/10	Min Economía			\$ -	\$ -	sin tasa	\$ -	\$ -
	INSPECCIÓN GENERAL DE JUSTICIA	53520044/25				\$ -	\$ -	\$ -	\$ -	\$ -
	FONDO UNION EUROPEA	53520111/06				\$ -	\$ -	\$ -	\$ -	\$ -
	PROG SOC JUVENIL MIN SALUD	53520136/29				\$ -	\$ -	\$ -	\$ -	\$ -
	PROGRAMA FORTALEC. ATENC PRIMA SALUD FEAPS		Min Salud	Recaudadora	Resol TG 067/10	\$ 157.352,95	\$ 544.196,86	\$ -	\$ 110.070.866,60	\$ -109.919.604,27

C.P. Lisandro CAYANNA
AUDITOR FISCAL
Tribunal de Cuentas de la Provincia


C.P. María José FURTADO
Auditora Fiscal
Tribunal de Cuentas de la Provincia


C.P. Lic. Adm. Lorena Retamar
AUDITORA FISCAL
TRIBUNAL DE CUENTAS
DE LA PROVINCIA




ANEXO N° XV- INFORME CONTABLE N° 280 / 11.-
DEPÓSITOS A PLAZO FIJO AL 31-12-10

N° Cuenta	Descripción	S/ Documentación Respaldatoria	S/ C.G.E	S/ BTF	Diferencias C.G.E. y BTF
11204001	Plazo Fijo Aportes Policía Ex-Constante	\$ 54.268.321,82	\$ 54.268.321,84	\$ 54.268.321,82	\$ -
11204002	Plazo Fijo ANSSAL	\$ 1.286.286,41	\$ 1.286.286,41	\$ 1.286.286,41	\$ -
11204005	Plazo Fijo Aportes Policía Provincial	\$ 39.542.832,65	\$ 39.542.832,15	\$ 39.542.832,65	\$ -
11204011	Plazo Fijo Aporte O.S Peculio	\$ 48.951,18	\$ 48.951,18	\$ 48.951,18	\$ -
11204012	Plazo Fijo Aporte O.S Previsionales	\$ 112.089,55	\$ 112.089,55	\$ 112.089,55	\$ -
		\$ -	\$ -	\$ 350.675,22	\$ 350.675,22
	Totales	\$ 95.258.481,61	\$ 95.258.481,13	\$ 95.609.156,83	\$ 350.675,22


C.P. Alejandro CAPANNA
AUDITOR FISCAL
Tribunal de Cuentas de la Provincia


C.P. María José FURTADO
Auditora Fiscal
Tribunal de Cuentas de la Provincia


C.P. Lic. Adm. Lorena RELAMER
AUDITORA FISCAL
TRIBUNAL DE CUENTAS
DE LA PROVINCIA





**ANEXO N° XVI - INFORME CONTABLE N° 280 /11.-
DETALLE DE DEPÓSITOS A PLAZO FIJO EJERCICIO 2010**

112 04 0005 Fijo Aporte Policia de la Provincia E 316-EC-10									
F. Origen	F. Venc	Incr/Dism.	Tl a Renovar	Capital	Intereses	Monto	Certificado	N° Libram.	Acto Adm.
28/01/09	28/01/10	0,00	\$ -	\$ 21.606.607,43	\$ 209.561,60	\$ 21.816.169,03	654545		Resol SH N° 575/09
29/01/10	01/03/10	1.529.328,62	\$ 23.345.497,65	\$ 23.345.497,65	\$ 241.524,20	\$ 23.587.021,85	655377	OP N° 581 \$1.020.361,09 (Lib N° 2109) y OP N° 553	Resol SH N° 051/10
01/03/10	14/04/10	1.053.129,23	\$ 24.640.151,08	\$ 24.640.151,08	\$ 297.049,78	\$ 24.937.200,86	655713	OP N° 479 \$1.053.129,23 (Lib N° 4550)	Resol SH N° 71/10
14/04/10	14/05/10	1.091.706,35	\$ 26.028.907,21	\$ 26.028.907,21	\$ 213.957,62	\$ 26.242.864,83	657393	OP N° 2747 \$1.091.706,35 (Lib N° 8270)	Resol SH N° 115/10
14/05/10	15/06/10	1.085.931,62	\$ 27.328.796,45	\$ 27.328.796,45	\$ 239.594,69	\$ 27.568.364,14	660145	OP N° 5959 \$1.085.931,62 (Lib N° 10592)	Resol SH N° 195/10
15/06/10	15/07/10	1.078.214,56	\$ 28.646.578,70	\$ 28.646.578,70	\$ 235.675,23	\$ 28.882.280,93	660707	OP N° 9645 \$1.078.214,56 (Lib N° 13218)-	Resol SH N° 282/10
15/07/10	17/08/10	1.076.211,56	\$ 29.958.492,49	\$ 29.958.492,49	\$ 270.895,52	\$ 30.229.388,01	663198	OP N° 13004 \$1.076.211,56 (Lib N° 16609)-	Resol SH N° 332/10
17/08/10	16/09/10	1.613.133,93	\$ 31.842.521,94	\$ 31.842.521,94	\$ 261.711,51	\$ 32.104.233,45	663586	OP N° 17010 \$1.076.839,92 (Lib N° 19029) y OP N	Resol SH N° 422/10
17/09/10	20/10/10	167.935,18	\$ 32.272.168,63	\$ 32.272.168,63	\$ 291.781,61	\$ 32.563.950,24	661766	Parental OP N° 22106 \$167.935,18 (Lib N° 21586)-	Resol SH N° 460/10
23/09/10	25/10/10	1.000.000,00	\$ 1.000.000,00	\$ 1.000.000,00	\$ 8.773,52	\$ 1.008.773,52	664529	Parental OP N° 22106 \$1.000.000,00 (Lib N° 21586)-	Resol SH N° 460/10
26/10/10	25/11/10	1.099.953,30	\$ 34.672.677,06	\$ 34.672.677,06	\$ 285.009,41	\$ 34.957.686,47	666160	OP N° 28655 \$1.119,72 (Lib N° 24353) + OP N° 2722	Resol SH N° 538/10
25/11/10	27/12/10	2.673.447,96	\$ 37.631.134,43	\$ 37.631.134,43	\$ 305.179,63	\$ 37.936.314,06	666839	OP N° 1726 \$1.204.390,43 (Lib N° 27240) + OP N	Resol SH N° 620/10 - N° 642/10
27/12/10	26/01/11	1.006.518,59	\$ 39.542.832,65	\$ 39.542.832,65			667246	OP N° 41504 \$1.209.794,83 (Lib N° 31214) y OP N	Resol SH N° 705/10
Totales		15.075.510,90			2.860.714,32				

1129401 Plazo Fijo Peculio Aportes Obra Social E 16365-EC-09									
F. Origen	F. Venc	Incr/Dism.	Tl a Renovar	Capital	Intereses	Monto	Certificado	N° Libram.	Acto Adm.
04/03/10	05/04/10	Saldo al Inicio	\$ -	\$ 6.323,43	\$ 52,67	\$ 6.376,10	655732	OP N° 362 \$1.055,58 (Lib N° 4647); OP N° 364 \$1,04	Resol SH N° 83/10
05/04/10	05/05/10	203,68	\$ 6.579,78	\$ 6.579,78	\$ 48,68	\$ 6.628,46	657308	OP N° 2541 \$203,68 (Lib N° 6761)	Resol SH N° 241/10
05/05/10	04/06/10		\$ 6.628,46	\$ 6.628,46	\$ 49,04	\$ 6.677,50	660050		Resol SH N° 150/10
04/06/10	15/07/10		\$ 6.677,50	\$ 6.677,50	\$ 67,51	\$ 6.745,01	660617		Resol SH N° 248/10
15/07/10	17/08/10		\$ 6.745,01	\$ 6.745,01	\$ 54,89	\$ 6.799,90	663195		Resol SH N° 335/10
17/08/10	16/09/10	28.110,71	\$ 34.910,61	\$ 34.910,61	\$ 286,93	\$ 35.197,54	663588	OP N° 16077 \$7.667,97 (Lib N° 19032); OP N° 16264	Resol SH N° 418/10
17/09/10	20/10/10		\$ 35.197,54	\$ 35.197,54	\$ 318,23	\$ 35.515,77	661768		Resol SH N° 463/10
20/10/10	19/11/10	7.433,61	\$ 42.969,38	\$ 42.969,38	\$ 335,55	\$ 43.304,93	666093	OP N° 20271 \$3.794,58 (Lib N° 24356) y OP N° 2994	Resol SH N° 542/10
19/11/10	27/12/10		\$ 43.304,93	\$ 43.304,93	\$ 428,35	\$ 43.733,28	666755		Resol SH N° 617/10
27/12/10	26/01/11	5.217,90	\$ 48.951,18	\$ 48.951,18			667244	OP N° 40313 \$5.217,90 (Lib N° 31317)-	Resol SH N° 706/10
Totales		40.985,90			1.641,85				

11294012 Plazo Fijo Peculio Aportes Previsionales E 16365-EC-09									
F. Origen	F. Venc	Incr/Dism.	Tl a Renovar	Capital	Intereses	Monto	Certificado	N° Libram.	Acto Adm.
04/03/10	05/04/10	Saldo al Inicio	\$ -	\$ 23.185,11	\$ 193,12	\$ 23.378,23	655733	OP N° 367 \$3.588,29 (Lib N° 4638); OP N° 366 \$3,58	Resol SH N° 81/10
05/04/10	05/05/10	746,92	\$ 24.125,15	\$ 24.125,15	\$ 188,39	\$ 24.313,54	657310	OP N° 2540 \$746,92 (Lib N° 6760)	Resol SH N° 266/10
05/05/10	04/06/10		\$ 24.313,54	\$ 24.313,54	\$ 189,86	\$ 24.503,40	660049		Resol SH N° 151/10
04/06/10	15/07/10		\$ 24.503,40	\$ 24.503,40	\$ 247,74	\$ 24.751,14	660619		Resol SH N° 249/10
15/07/10	17/08/10	57.282,29	\$ 82.746,04	\$ 82.746,04	\$ 212,61	\$ 83.426,12	663194		Resol SH N° 336/10
17/08/10	16/09/10		\$ 82.746,04	\$ 82.746,04	\$ 680,08	\$ 83.426,12	663587	OP N° 16075 \$15.761,85 (Lib N° 19033); OP N° 16264	Resol SH N° 419/10
17/09/10	20/10/10		\$ 83.426,12	\$ 83.426,12	\$ 754,28	\$ 84.180,40	661769		Resol SH N° 462/10
20/10/10	19/11/10	15.321,11	\$ 99.501,51	\$ 99.501,51	\$ 817,90	\$ 100.319,41	666092	OP N° 24272 \$7.999,88 (Lib N° 24357); OP N° 2994	Resol SH N° 541/10
19/11/10	27/12/10		\$ 100.319,41	\$ 100.319,41	\$ 1.044,52	\$ 101.363,93	666753		Resol SH N° 618/10
27/12/10	26/01/11	10.725,62	\$ 112.089,55	\$ 112.089,55			667247	OP N° 40312 \$10.725,62 (Lib 31316)-	Resol SH N° 707/10
Totales		84.575,94			4.328,90				

C. P. A. LA LIDERA
 T. TRIBUNAL DE CUENTAS
 DE LA PROVINCIA

C. P. A. LA LIDERA
 T. TRIBUNAL DE CUENTAS
 DE LA PROVINCIA

C. P. A. LA LIDERA
 T. TRIBUNAL DE CUENTAS
 DE LA PROVINCIA

